



ГОСУДАРСТВЕННОЕ АВТОНОМНОЕ
УЧРЕЖДЕНИЕ РОСТОВСКОЙ ОБЛАСТИ

РЕГИОНАЛЬНЫЙ ИНФОРМАЦИОННО-АНАЛИТИЧЕСКИЙ
ЦЕНТР РАЗВИТИЯ ОБРАЗОВАНИЯ

Отчет по результатам регионального исследования
качества образования (РИКО) в 6-х и 8-х классах
по предметам «История» и «Обществознание»
(технология 2 - РЦОИ, апрель 2016 г.)

Содержание

Введение	3
1. Результаты РИКО по предмету «История» в 6-х и 8-х классах общеобразовательных организаций Ростовской области	5
1.1. Статистика отметок по результатам РИКО по предмету «История» в 6-х и 8-х классах в Ростовской области	6
1.2. Качество обученности по предмету «История» в 6-х классах в разрезе муниципальных образований Ростовской области (в %)	7-10
1.3. Статистика полученных отметок в разрезе муниципальных образований Ростовской области по предмету «История» в 6-х классах (в %)	11-14
1.4. Качество обученности по предмету «История» в 8-х классах в разрезе муниципальных образований Ростовской области (в %)	15-18
1.5. Статистика полученных отметок в разрезе муниципальных образований Ростовской области по предмету «История» в 8-х классах (в %)	19-22
2. Результаты РИКО по предмету «Обществознание» в 6-х и 8-х классах общеобразовательных организаций Ростовской области	23
2.1. Статистика отметок по результатам РИКО по предмету «Обществознание» в 6-х и 8-х классах в Ростовской области	24
2.2. Качество обученности по предмету «Обществознание» в 6-х классах в разрезе муниципальных образований Ростовской области (в %)	25-28
2.3. Статистика полученных отметок в разрезе муниципальных образований Ростовской области по предмету «Обществознание» в 6-х классах (в %)	29-32
2.4. Качество обученности по предмету «Обществознание» в 8-х классах в разрезе муниципальных образований Ростовской области (в %)	33-36
2.5. Статистика полученных отметок в разрезе муниципальных образований Ростовской области по предмету «Обществознание» в 8-х классах (в %)	37-40
3. Пересечение результатов РИКО по классам и предметам	41
3.1. Муниципальные образования Ростовской области, в которых ученики-участники РИКО 6-х и 8-х классов получили от 100% до 75% отметок «4» и «5»	42
3.2. Муниципальные образования Ростовской области, в которых ученики-участники РИКО 6-х и 8-х классов получили от 75% до 50% отметок «4» и «5»	43
3.3. Муниципальные образования Ростовской области, в которых ученики-участники РИКО 6-х и 8-х классов получили от 50% до 25% отметок «4» и «5»	44
3.4. Муниципальные образования Ростовской области, в которых ученики-участники РИКО 6-х и 8-х классов получили от 25% до 0 % отметок «4» и «5»	45

Введение

В апреле 2016 года было проведено Региональное исследование качества образования (далее – РИКО) по учебным предметам «История» и «Обществознание» в 6-х и 8-х классах общеобразовательных организаций (далее – ОО) Ростовской области.

Цель РИКО – получение достоверной информации о качестве образования в общеобразовательных организациях Ростовской области, тенденциях его изменения и факторах, влияющих на его уровень.

Методическое, организационно-технологическое и информационное сопровождение РИКО осуществляли ГАУ РО «Региональный информационно-аналитический центр развития образования», ГБУ РО «Ростовский областной центр обработки информации в сфере образования» и ГБУ ДПО РО «Ростовский институт повышения квалификации и профессиональной переподготовки работников образования».

РИКО реализовывалось по двум технологиям:

Технология 1) Специалисты ФГБУ «Федеральный институт оценки качества образования» (ФГБУ «ФИОКО») разрабатывали контрольно-измерительные материалы (далее - КИМ) и осуществляли проверку работ. Сканирование и верификацию бланков работ реализовывали специалисты РОЦОИСО.

Технология 2) КИМы разрабатывались членами предметных комиссий ГИА-2016. Специалисты ГБУ РО «Ростовский областной центр обработки информации в сфере образования» (ГБУ РО РОЦОИСО) осуществляли сканирование, верификацию и проверку работ.

Независимо от применяемой технологии общеобразовательные организации Ростовской области – участники РИКО проводили контрольную работу самостоятельно. Комплектование и передача электронных КИМов в ОО, которые участвовали в РИКО, осуществлялись с соблюдением мер информационной безопасности. Обучающиеся записывали краткие и развернутые ответы в соответствующих полях бланков, входящих в состав КИМ. После проведения работы бланки ответов обучающихся передавались для сканирования в ГБУ РО РОЦОИСО, специалисты которого провели обработку ответов и предоставили полученные данные в ГАУ РО РИАЦРО для сравнительного анализа.

По технологии 2 в исследовании приняли участие все муниципальные образования Ростовской области. РИКО проводилось по выборке участников, являющейся репрезентативной по объекту исследования в масштабах Ростовской области. Для отбора образовательных организаций использовалась модель квотной выборки с учетом структуры системы образования в регионе (соотношение обучающихся из городских и сельских школ, средних, основных школ, лицеев и гимназий). Согласно выборке в РИКО по учебному предмету «История» участвовали **2724** обучающихся 6-х классов из 100 школ, в 8-х классах – **3276** обучающихся из 136 школ, по учебному предмету «Обществознание» – **2665** обучающихся 6-х классов из 107 школ и в 8-х классах – **3297** обучающихся из 150 школ Ростовской области.

В данном отчете представлены сведения об основных результатах РИКО по **технологии 2**.

Методика определения качества обученности школьников в исследовании (технология РЦОИ)

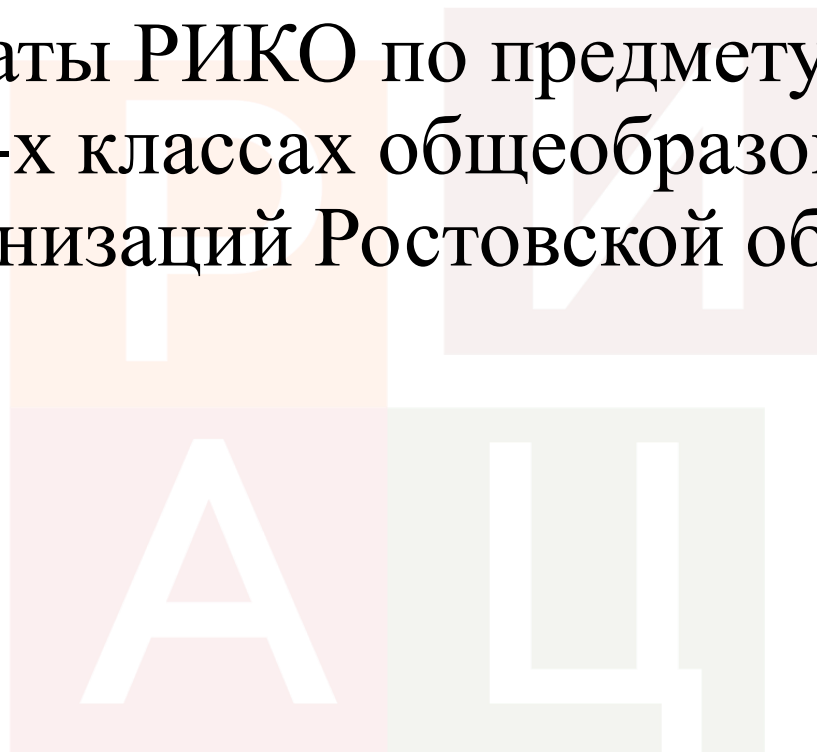
Методика анализа результатов РИКО предполагает определение значений показателя качества обученности школьников.

Под **качеством обученности** понимается совокупный процент учащихся, получивших отметки «4» и «5» по предмету.

Весь массив участников РИКО дифференцируются по этому основанию на четыре группы в зависимости от показателей качества обученности:

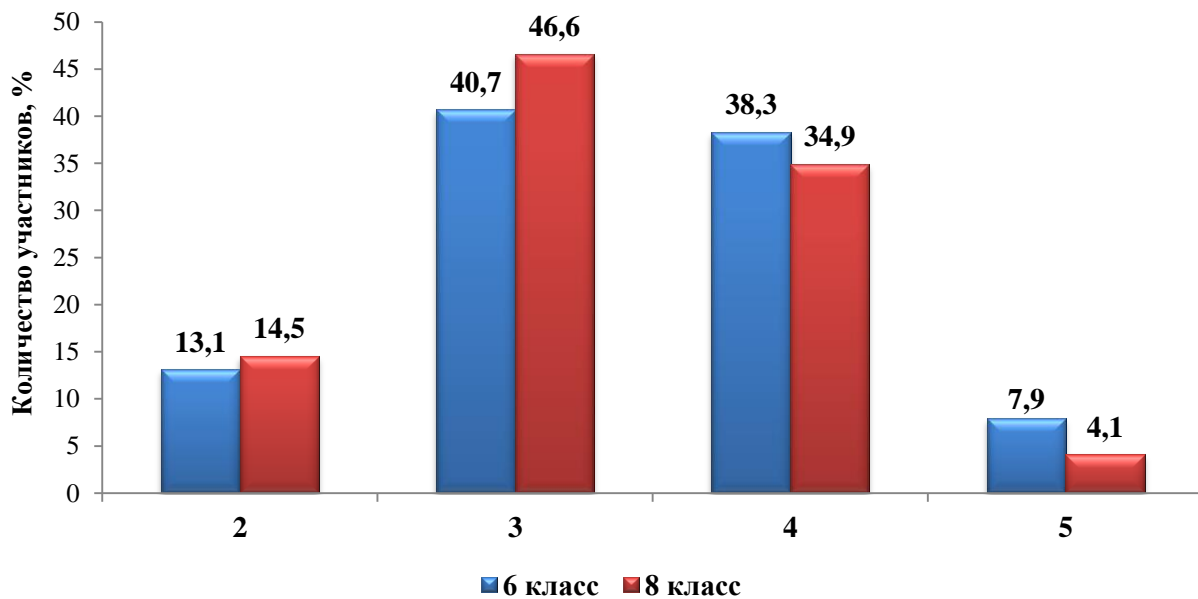
- 1) от **100%** до **75%** учеников, получивших в сумме «5» и «4»
- 2) от **75%** до **50%** учеников, получивших в сумме «5» и «4»
- 3) от **50%** до **25%** учеников, получивших в сумме «5» и «4»
- 4) от **25%** до **0%** учеников, получивших в сумме «5» и «4»

1. Результаты РИКО по предмету «История»
в 6-х и 8-х классах общеобразовательных
организаций Ростовской области



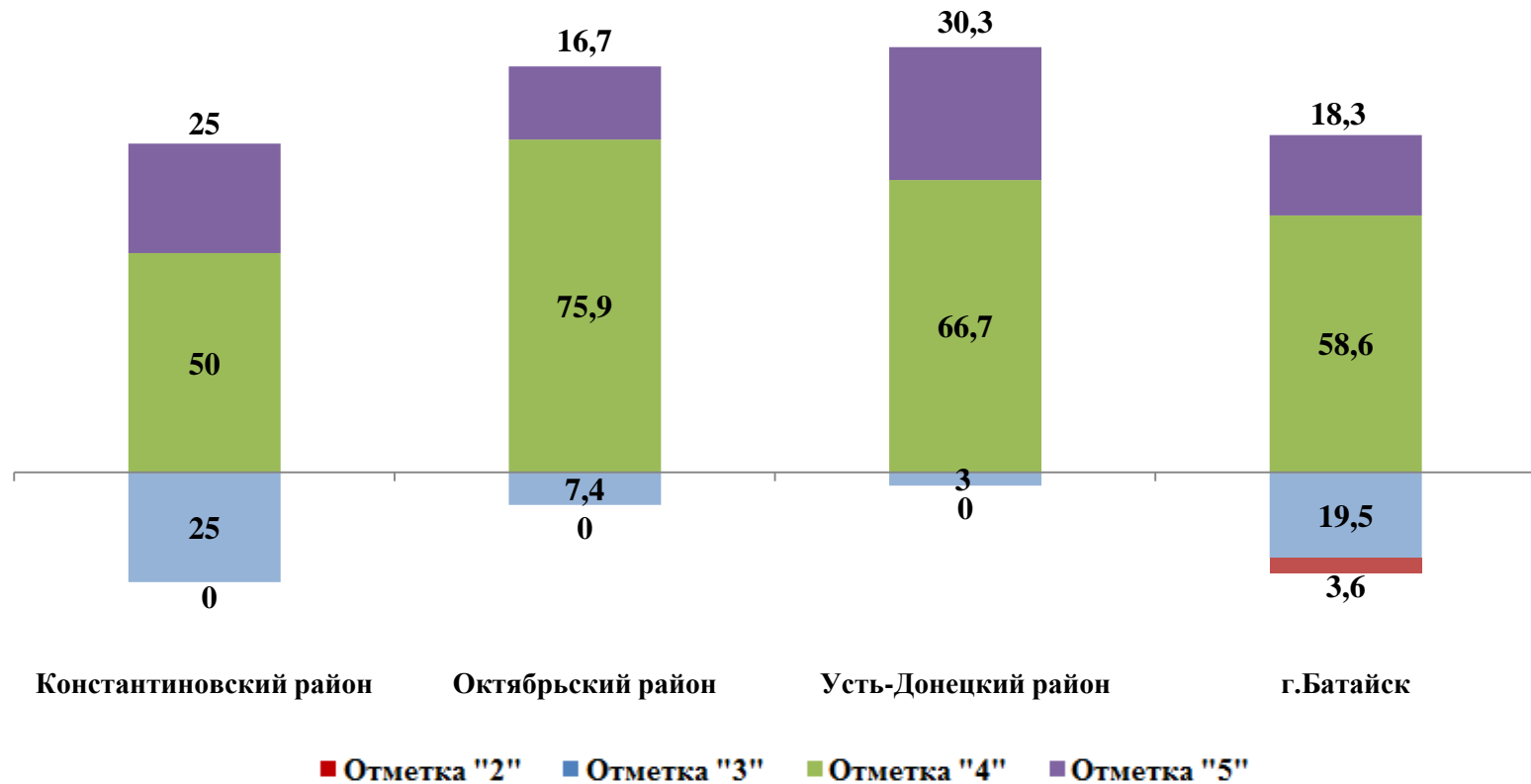
1.1. Статистика отметок по результатам РИКО по предмету «История» в 6-х и 8-х классах в Ростовской области

	Количество участников	Распределение отметок в %			
		2	3	4	5
6-ые классы	2 724	13,1	40,7	38,3	7,9
8-ые классы	3 276	14,5	46,6	34,9	4,1



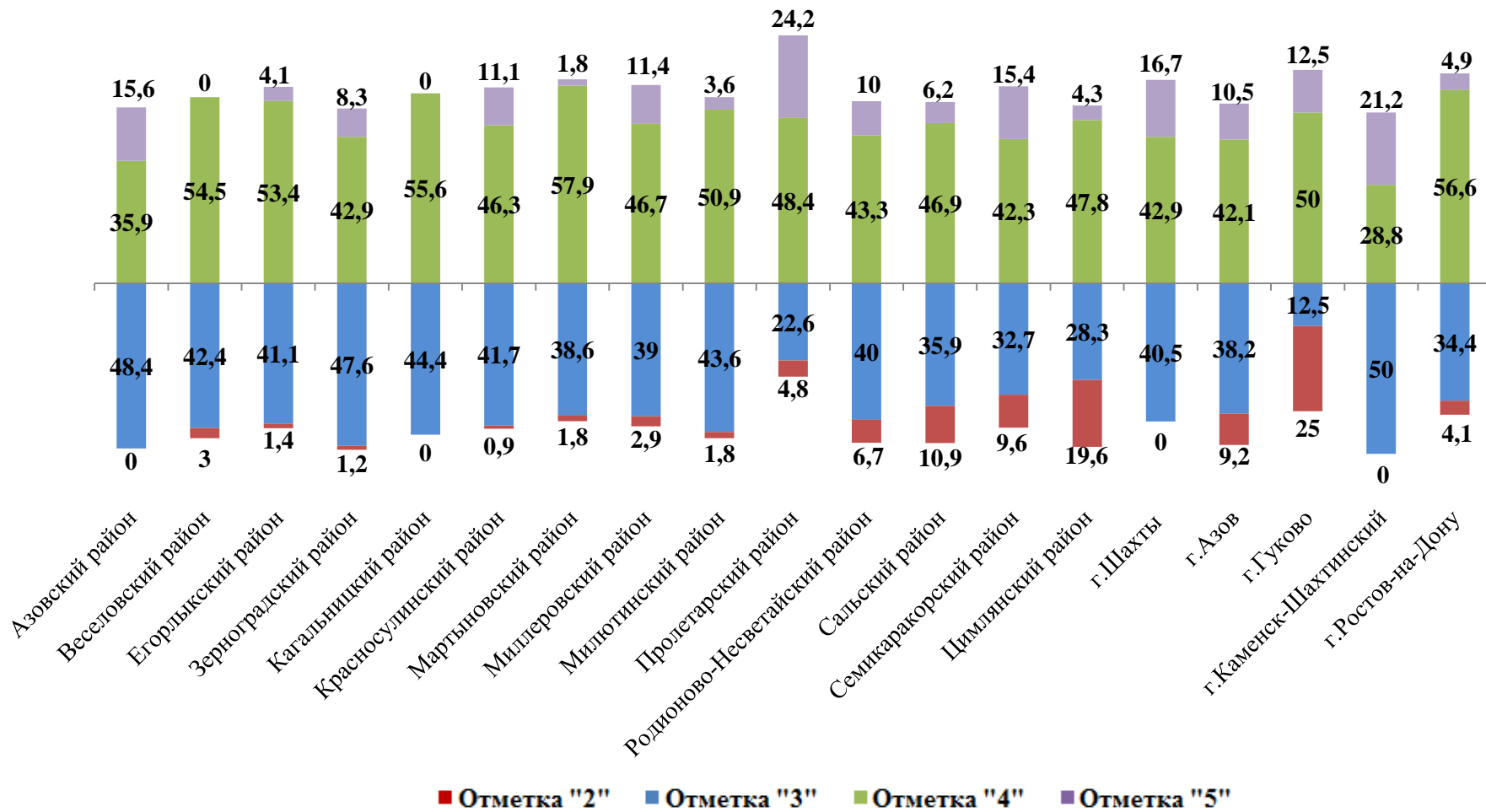
1.2. Качество обученности по предмету «История» в 6-х классах в разрезе муниципальных образований Ростовской области (в %)

Группа с удельным весом отметок "4" и "5" (100%-75%) –
4 муниципальных образования



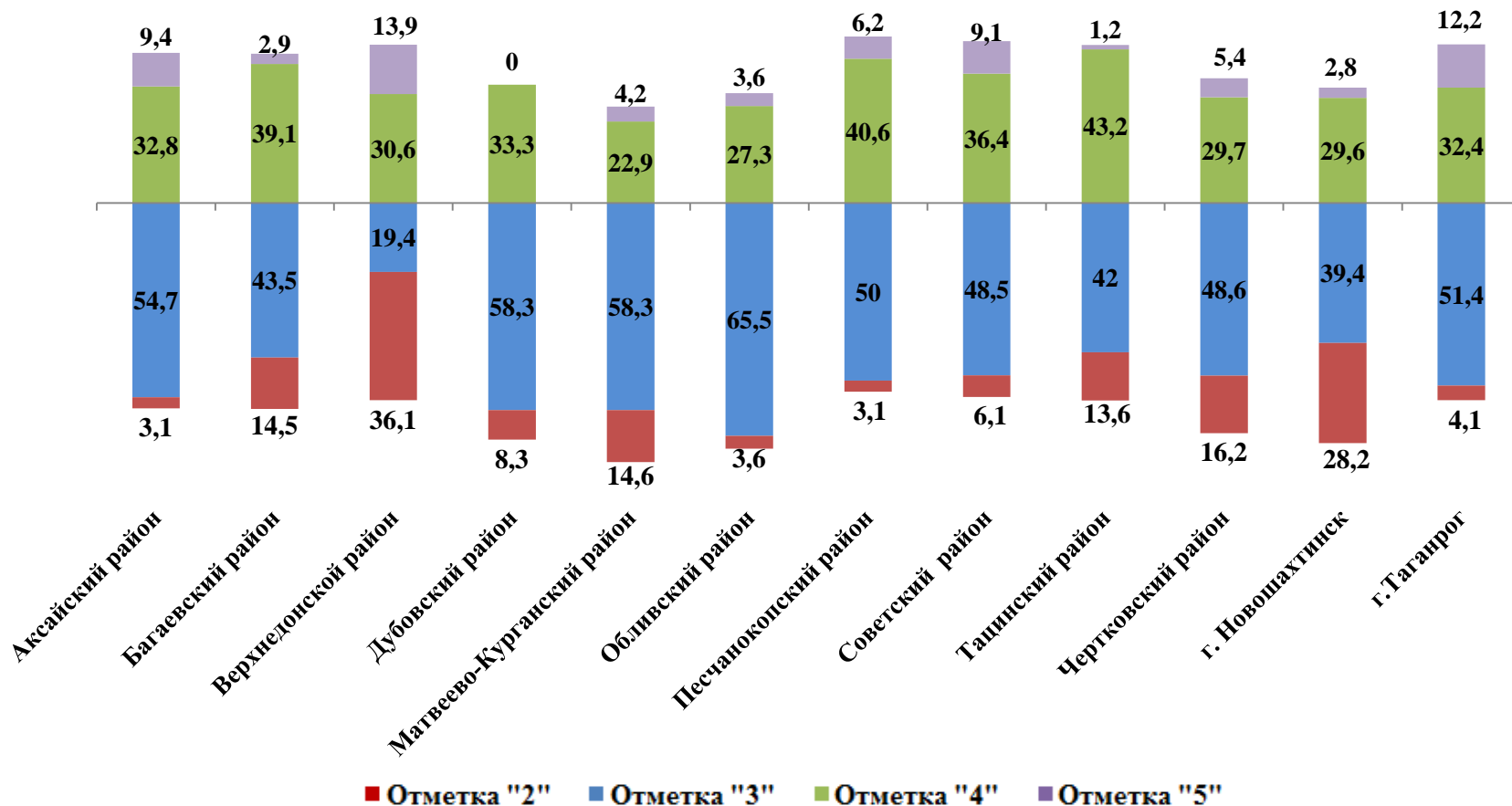
1.2. Качество обученности по предмету «История» в 6-х классах в разрезе муниципальных образований Ростовской области (в %)

Группа с удельным весом отметок "4" и "5" (75%-50%) – 19 муниципальных образований



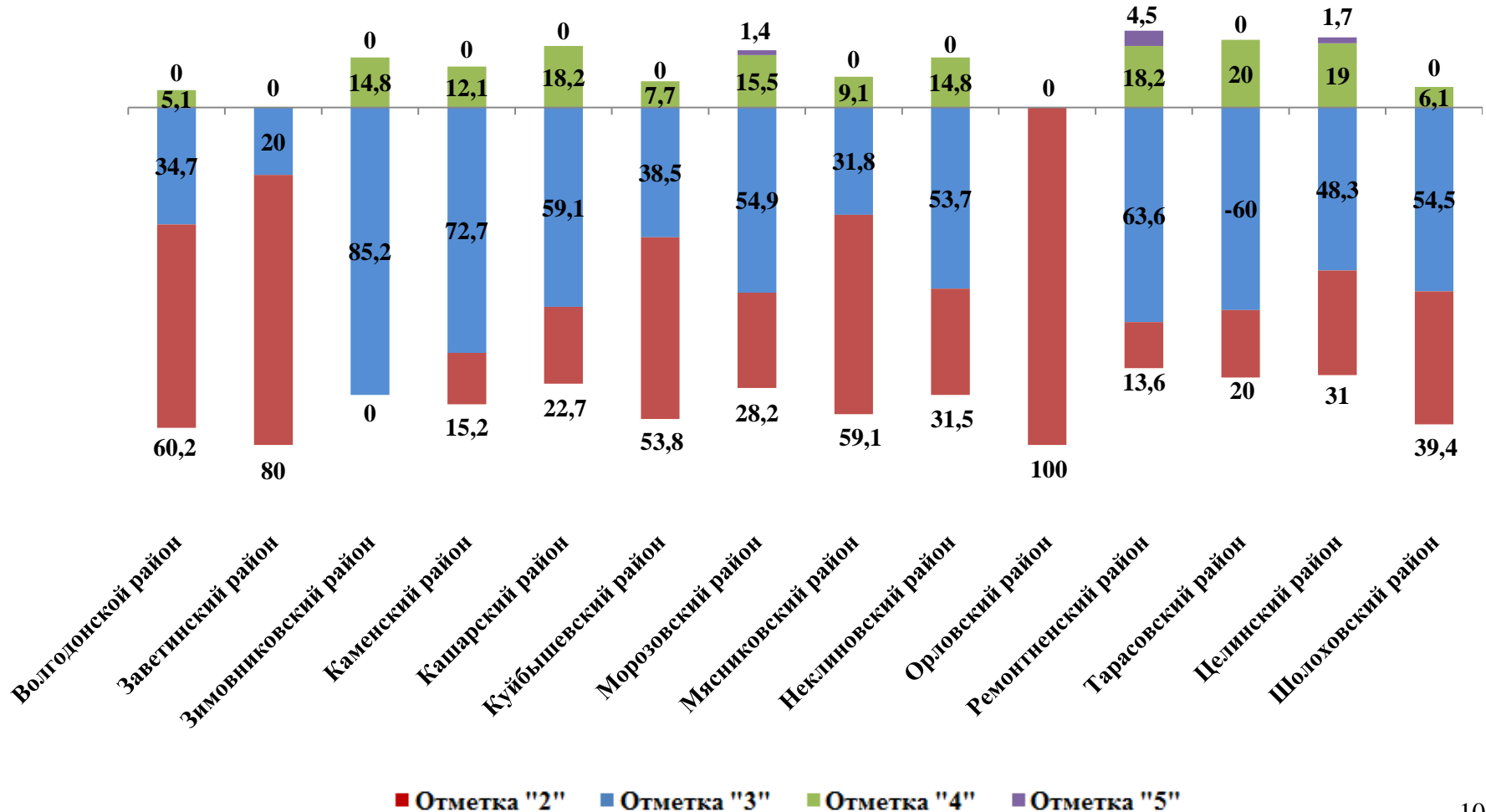
1.2. Качество обученности по предмету «История» в 6-х классах разрезе муниципальных образований Ростовской области (в %)

**Группа с удельным весом отметок "4" и "5" (50%-25%) –
12 муниципальных образований**



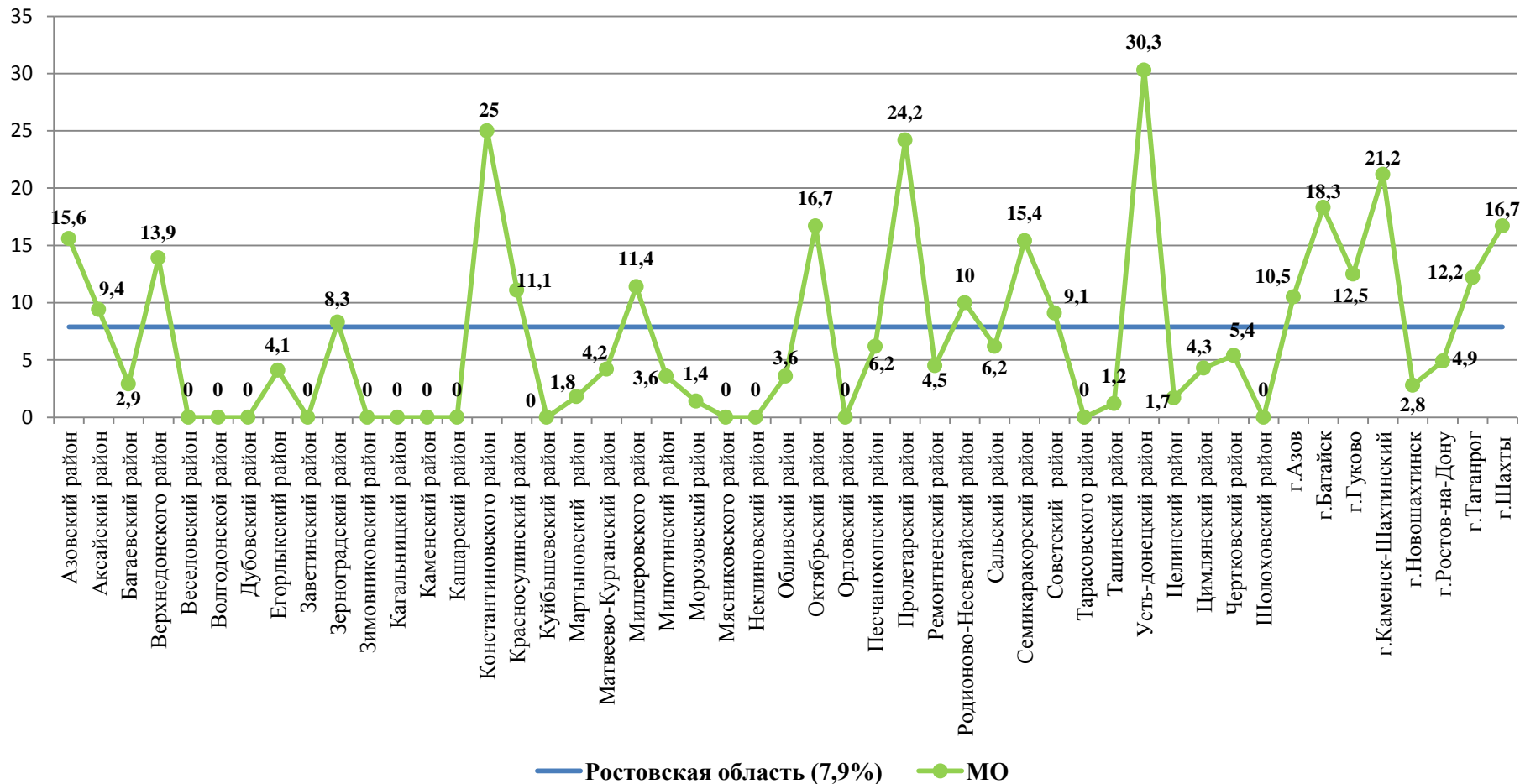
1.2. Качество обученности по предмету «История» в 6-х классах в разрезе муниципальных образований Ростовской области (в %)

Группа с удельным весом отметок "4" и "5" (25%-0%) –
14 муниципальных образований



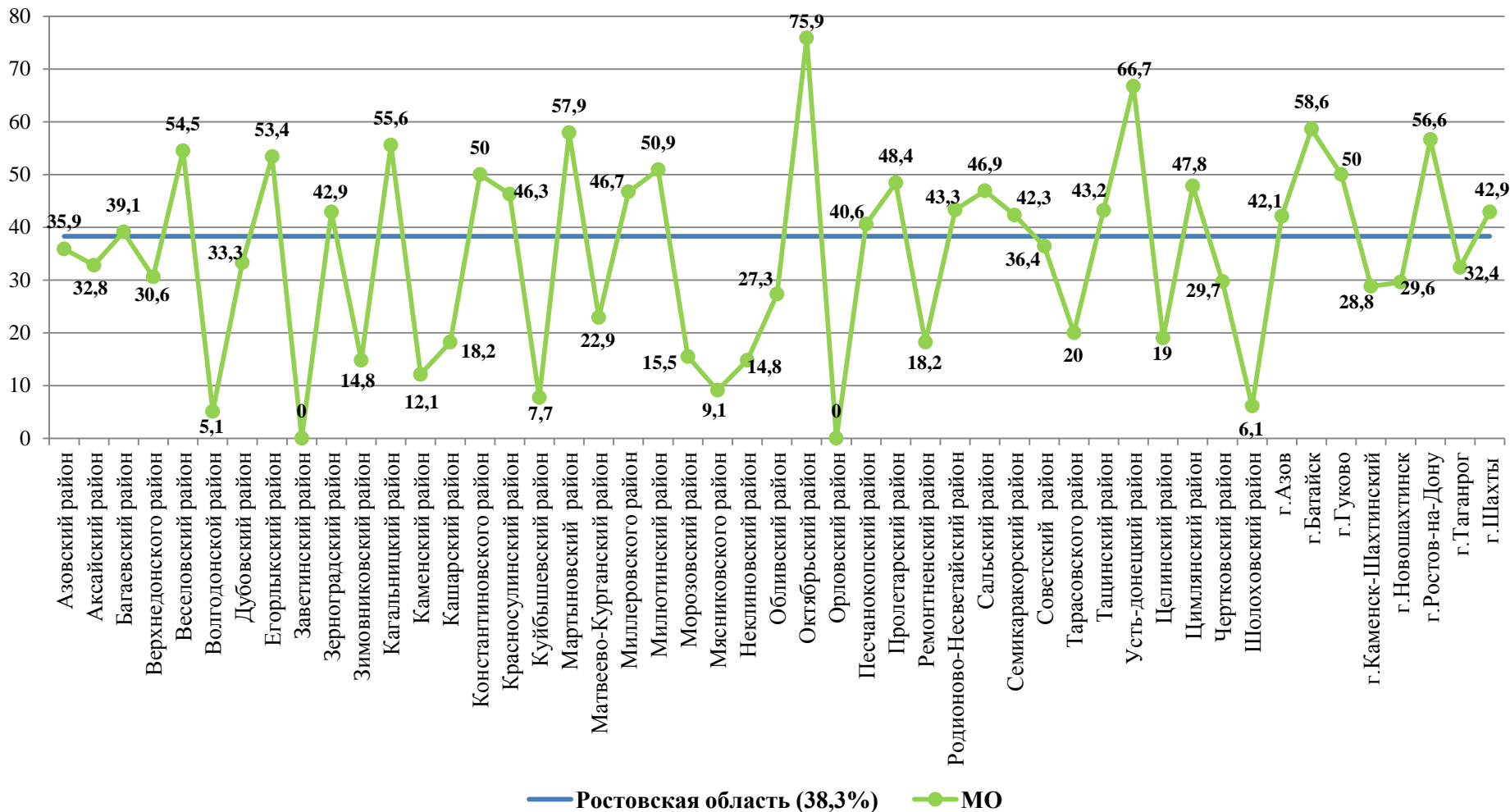
1.3. Статистика полученных отметок в разрезе муниципальных образований Ростовской области по предмету «История» в 6-х классах (в %)

Процент участников, получивших «5»



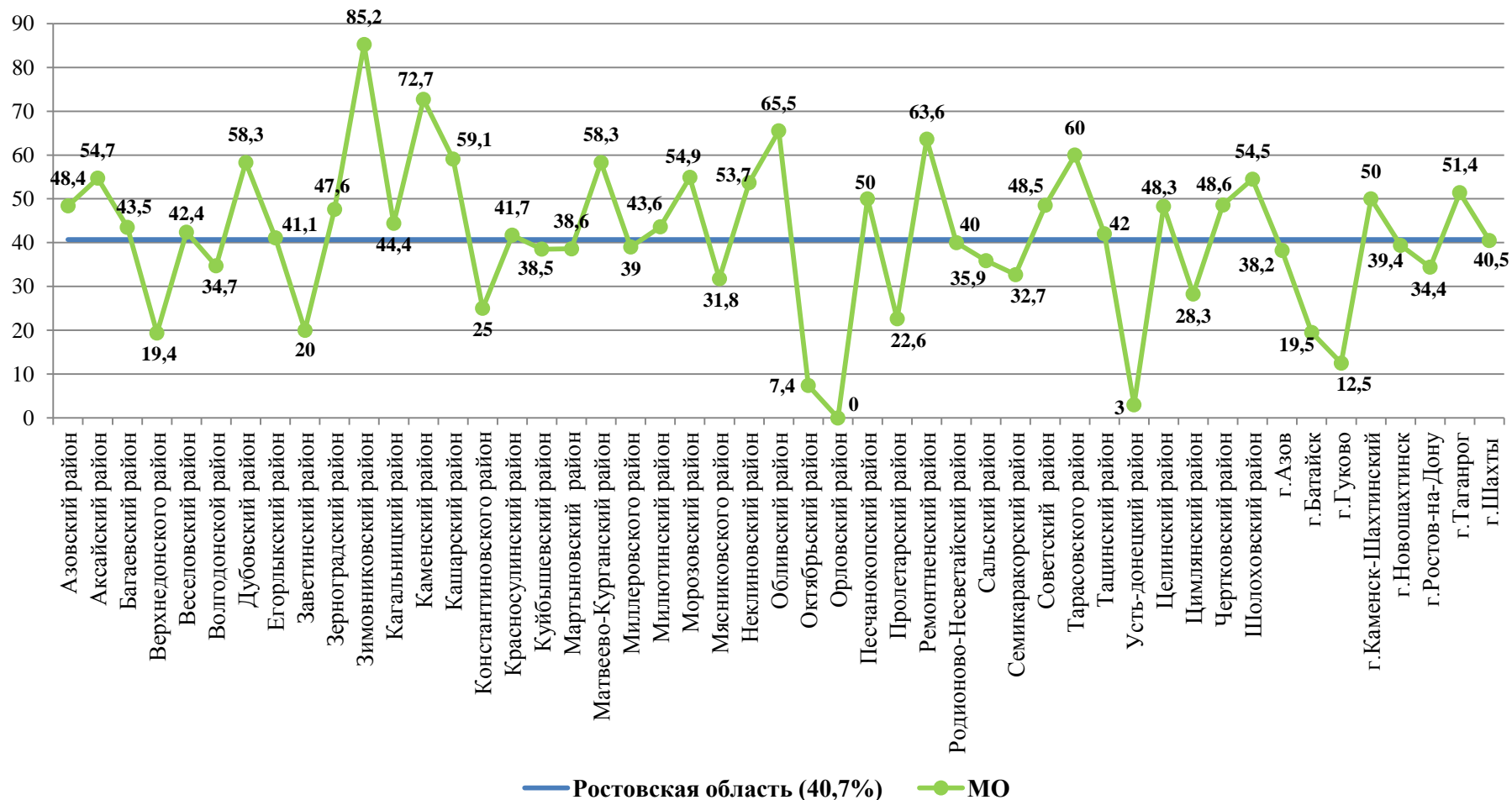
1.3. Статистика полученных отметок в разрезе муниципальных образований Ростовской области по предмету «История» в 6-х классах (в %)

Процент участников, получивших «4»



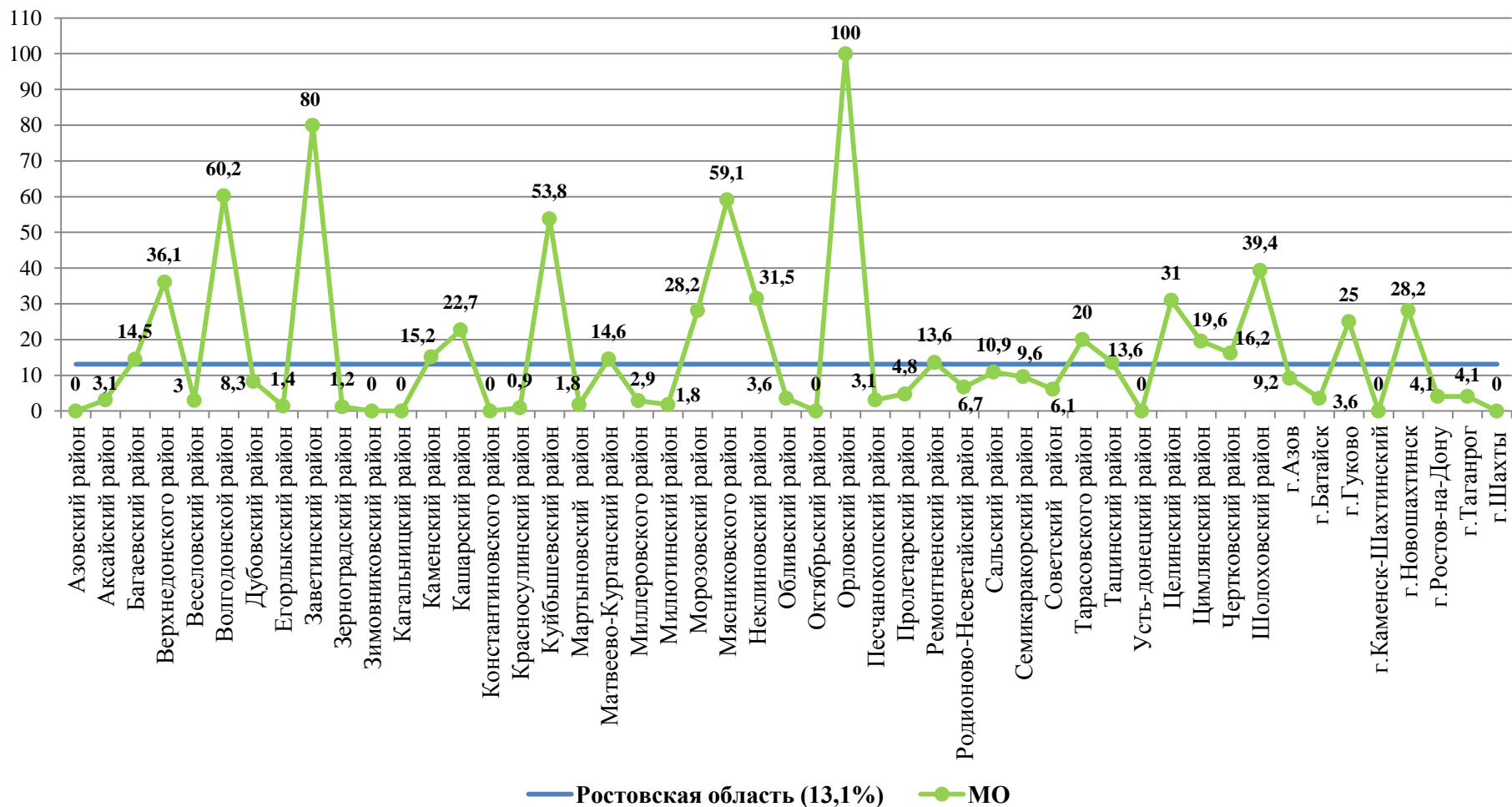
1.3. Статистика полученных отметок в разрезе муниципальных образований Ростовской области по предмету «История» в 6-х классах (в %)

Процент участников, получивших «3»



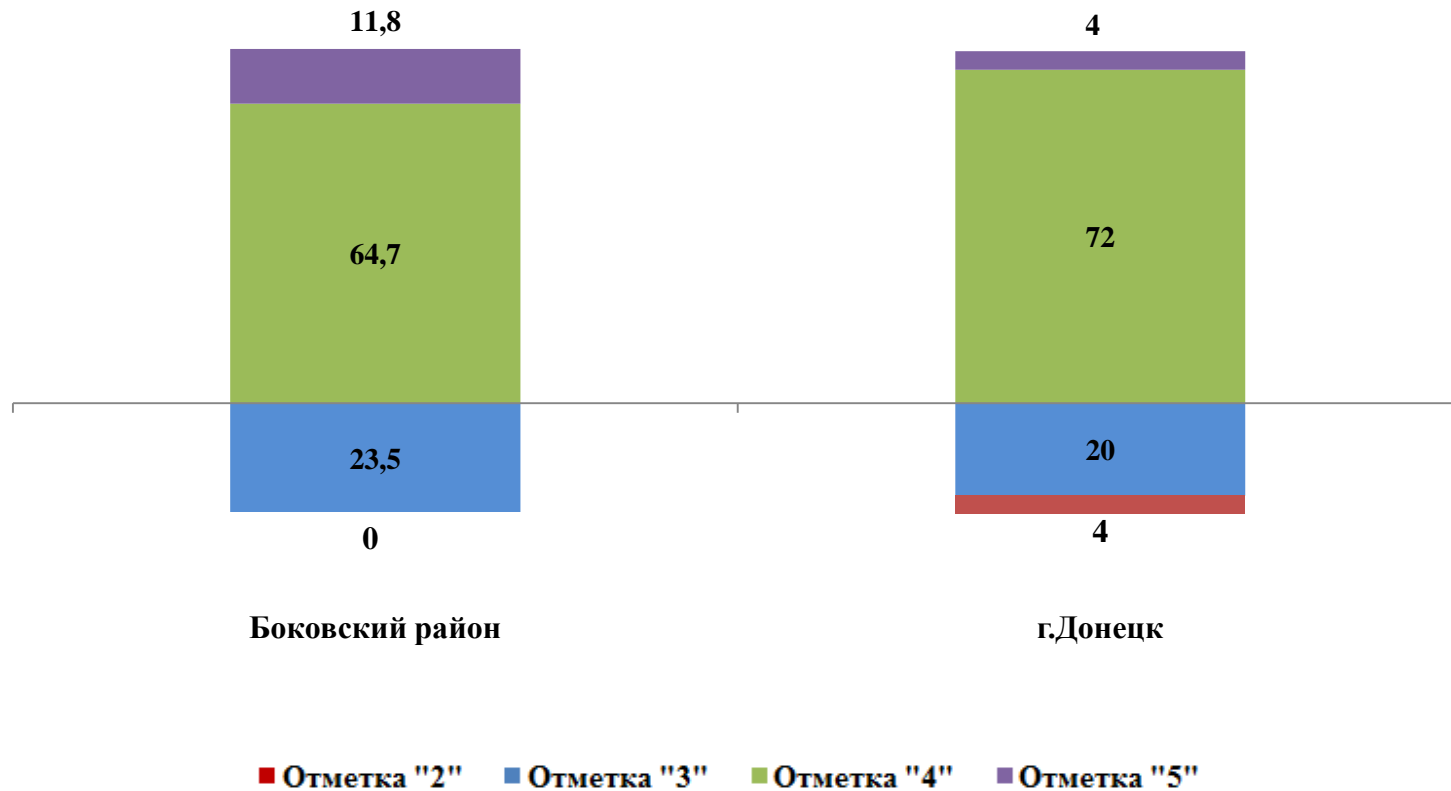
1.3. Статистика полученных отметок в разрезе муниципальных образований Ростовской области по предмету «История» в 6-классах (в %)

Процент участников, получивших «2»



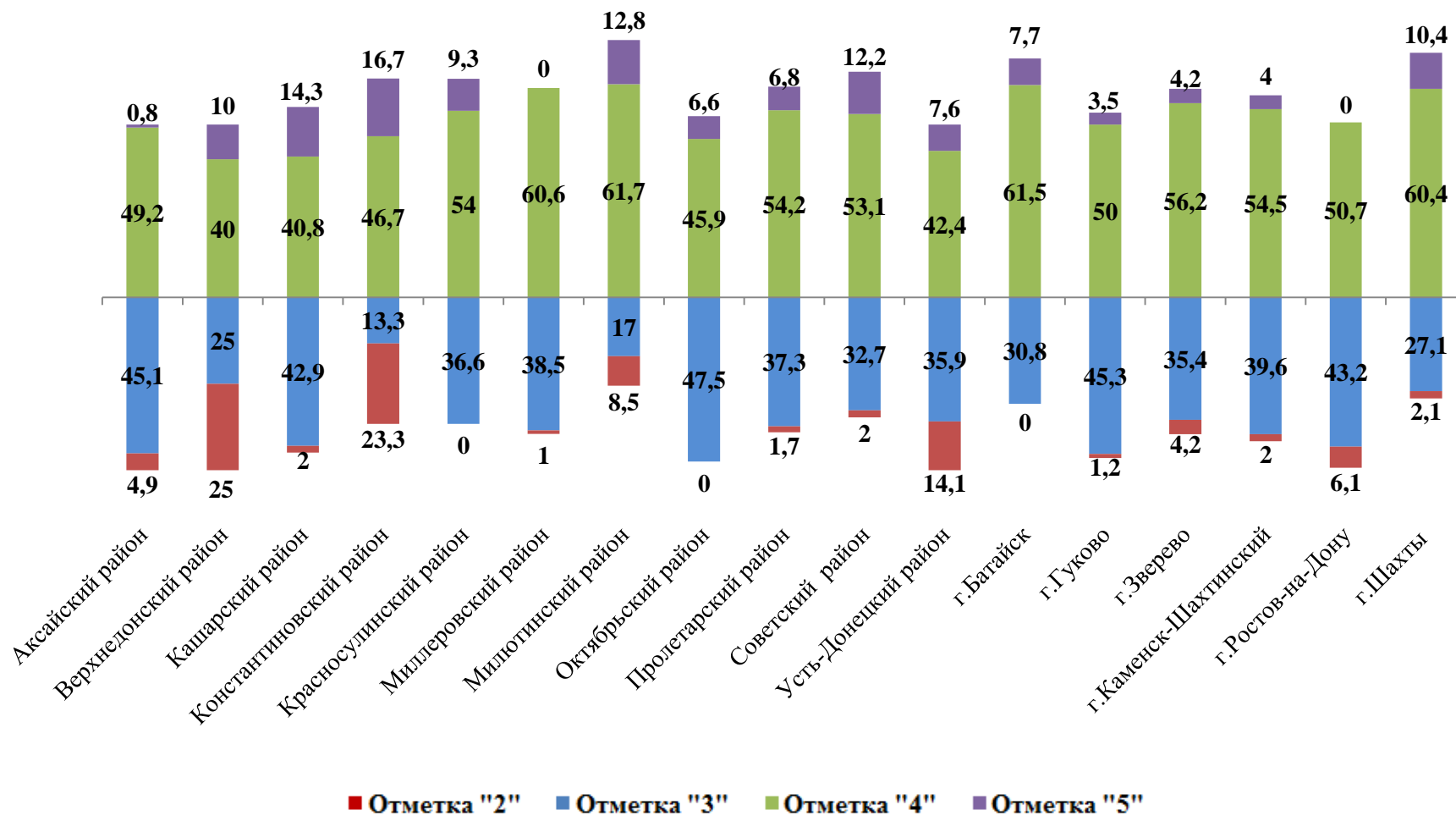
1.4. Качество обученности по предмету «История» в 8-х классах в разрезе муниципальных образований Ростовской области (в %)

Группа с удельным весом отметок "4" и "5" (100%-75%) –
2 муниципальных образования



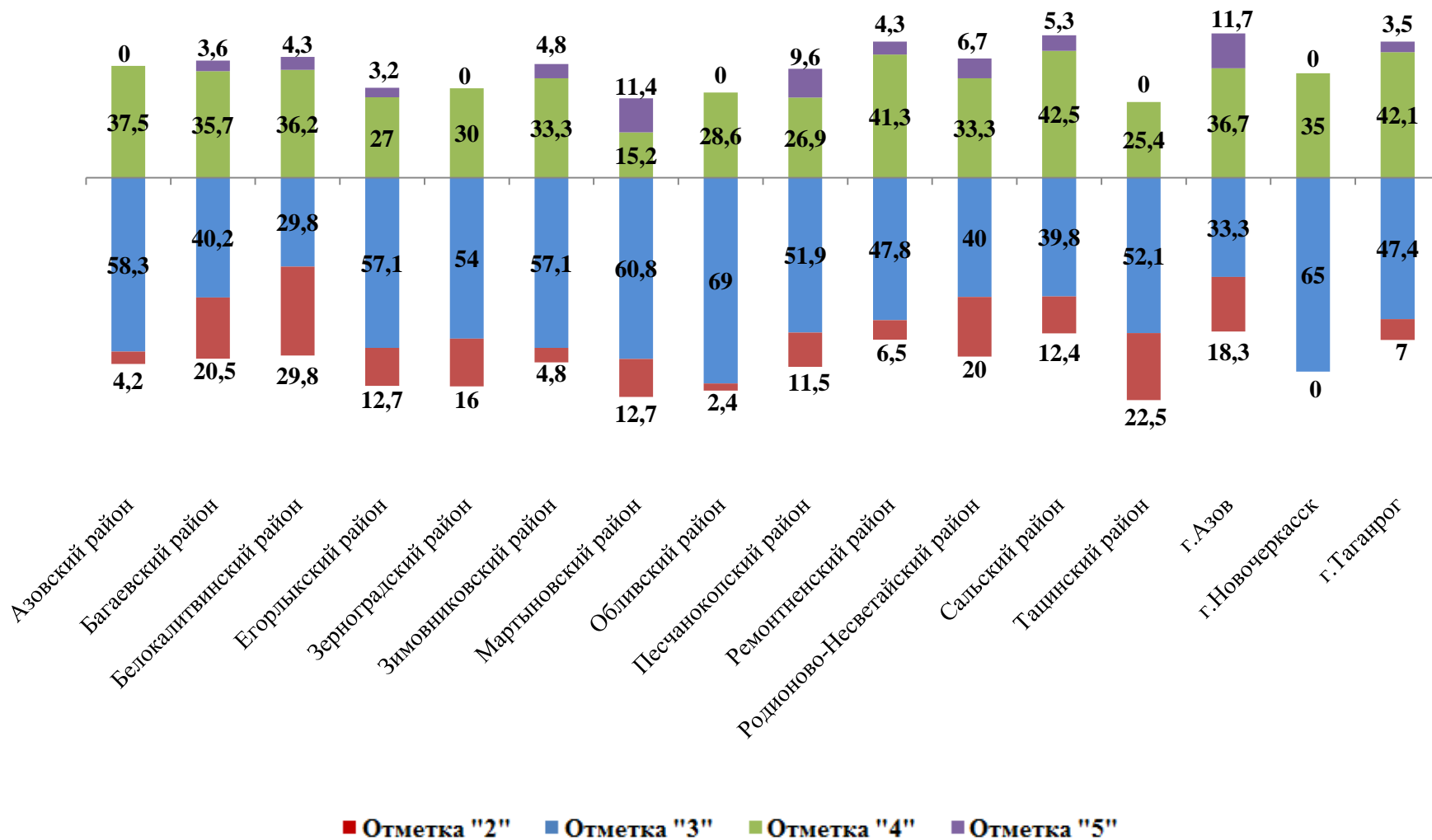
1.4. Качество обученности по предмету «История» в 8-х классах в разрезе муниципальных образований Ростовской области (в %)

Группа с удельным весом отметок "4" и "5" (75%-50%) – 17 муниципальных образований



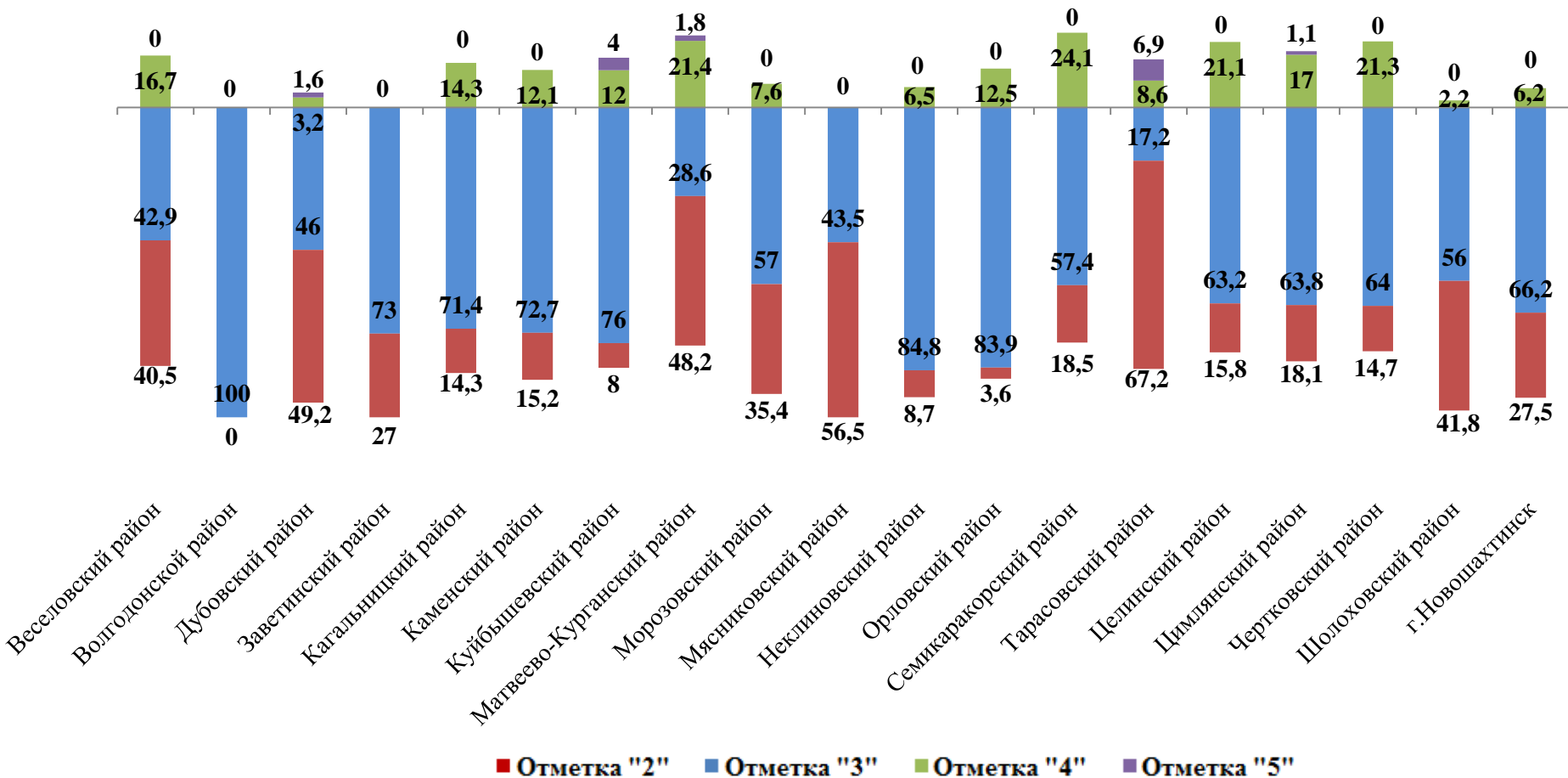
1.4. Качество обученности по предмету «История» в 8-х классах в разрезе муниципальных образований Ростовской области (в %)

Группа с удельным весом отметок "4" и "5" (50%-25%) –
16 муниципальных образований



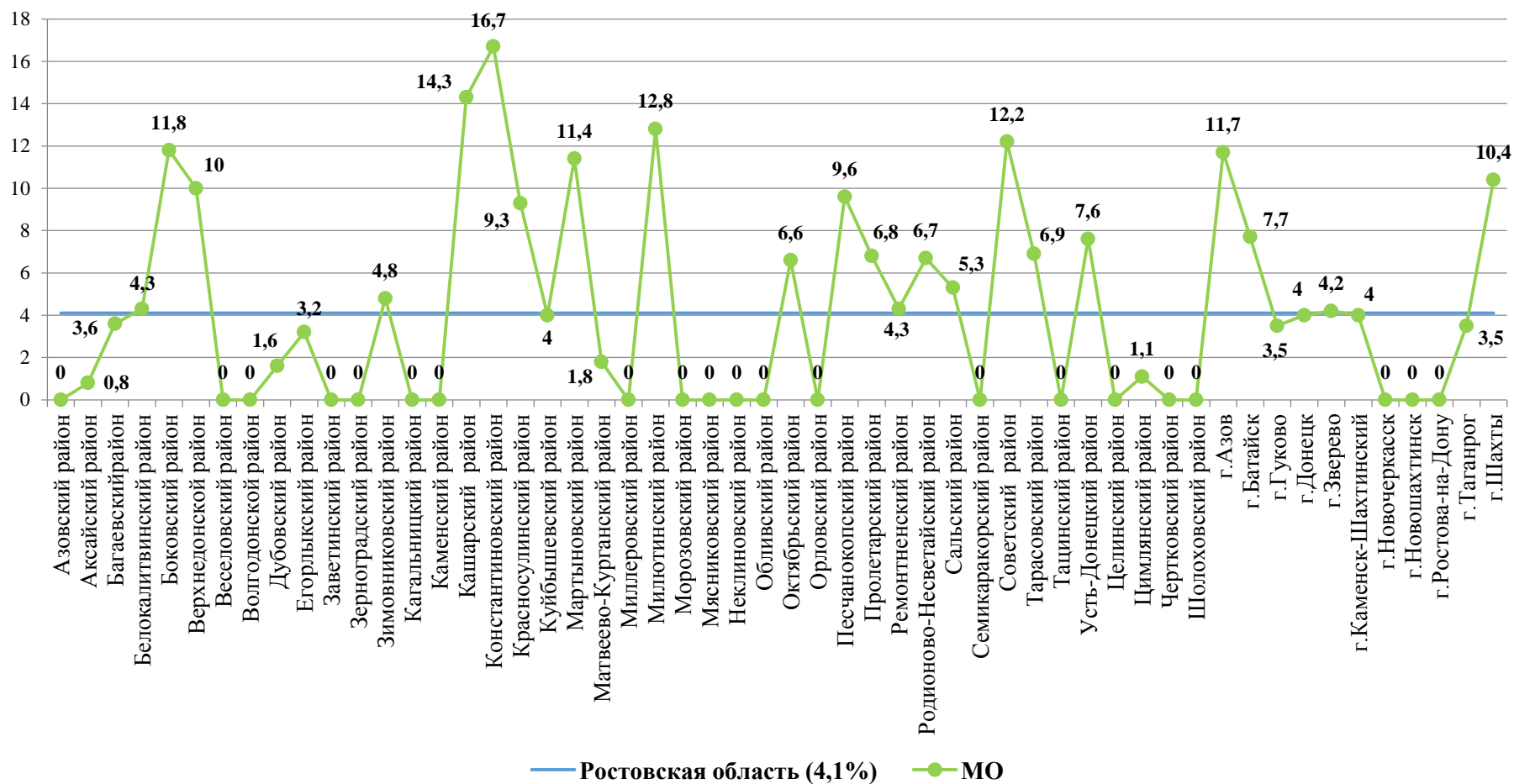
1.4. Качество обученности по предмету «История» в 8-х классах в разрезе муниципальных образований Ростовской области (в %)

Группа с удельным весом отметок "4" и "5" (25%-0%) – 19 муниципальных образований



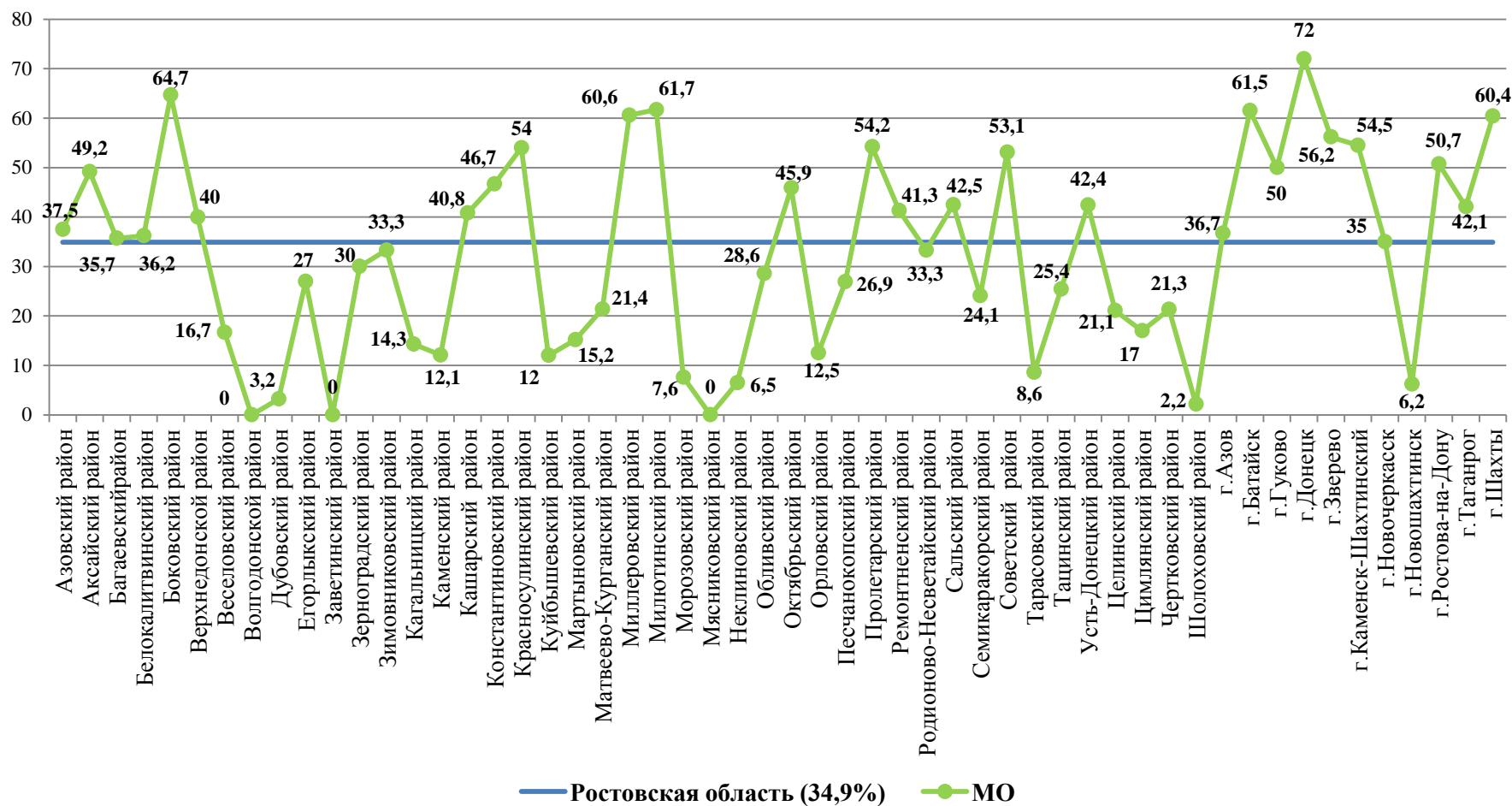
1.5. Статистика полученных отметок в разрезе муниципальных образований Ростовской области по предмету «История» в 8-х классах (в %)

Процент участников, получивших «5»



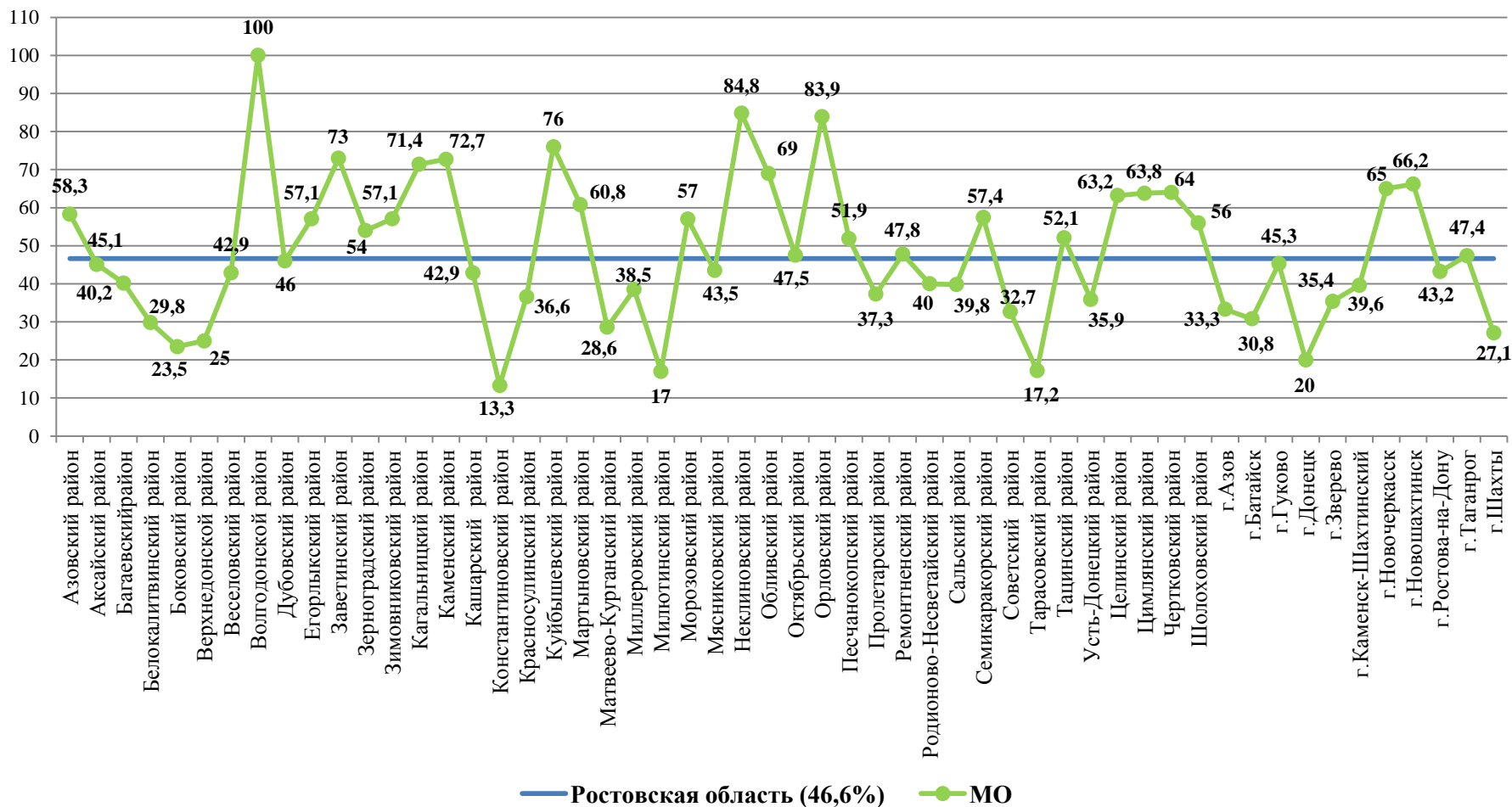
1.5. Статистика полученных отметок в разрезе муниципальных образований Ростовской области по предмету «История» в 8-х классах (в %)

Процент участников, получивших «4»



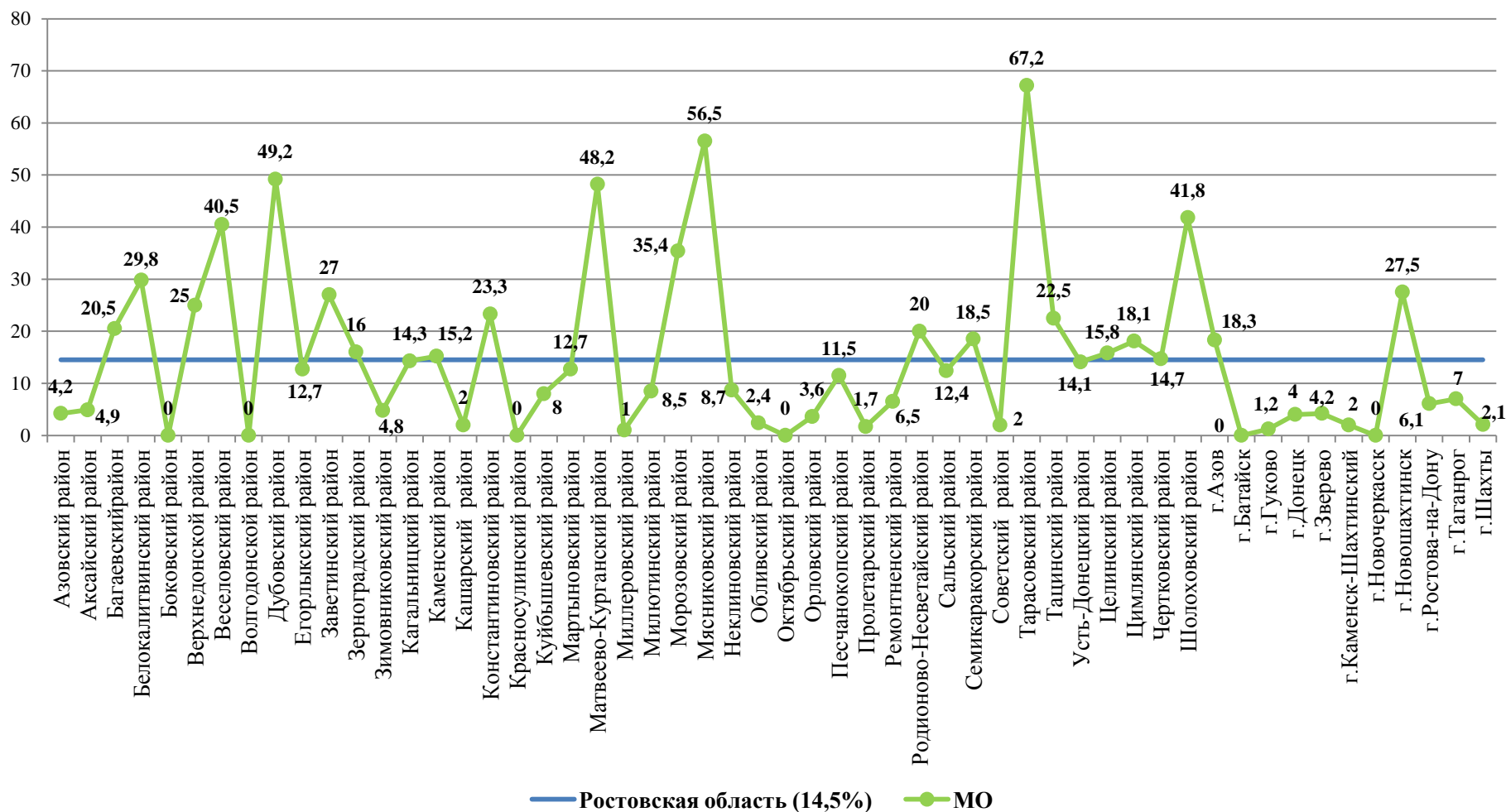
1.5. Статистика полученных отметок в разрезе муниципальных образований Ростовской области по предмету «История» в 8-х классах (в %)

Процент участников, получивших «3»



1.5. Статистика полученных отметок в разрезе муниципальных образований Ростовской области по предмету «История» в 8-х классах (в %)

Процент участников, получивших «2»

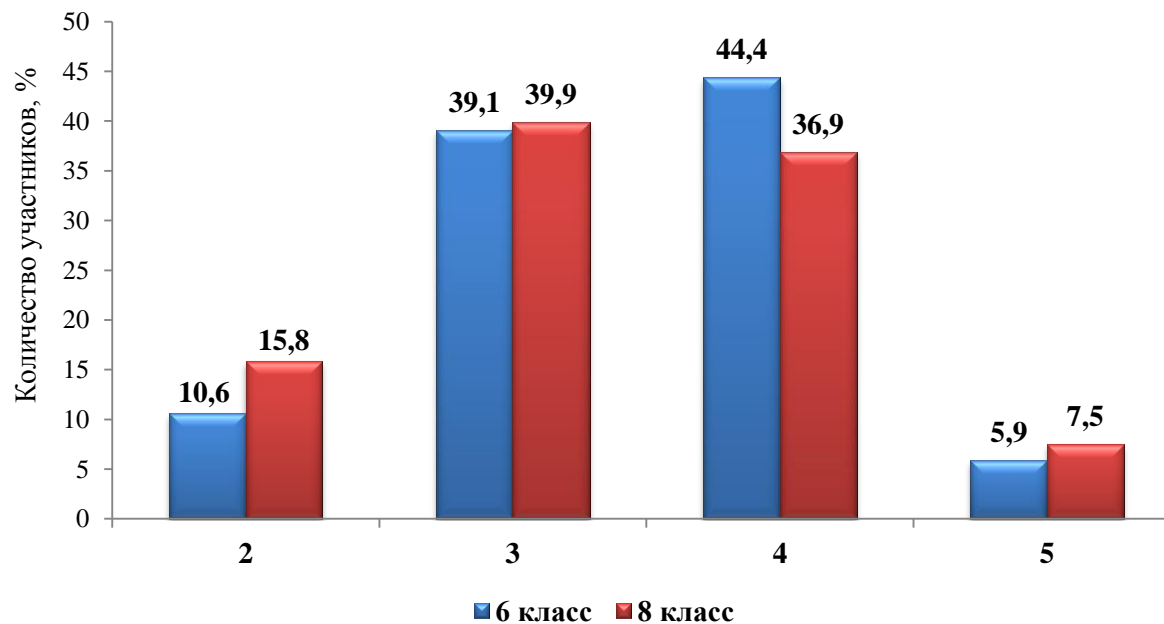


2. Результаты РИКО по предмету
«Обществознание» в 6-х и 8-х классах
общеобразовательных организаций
Ростовской области



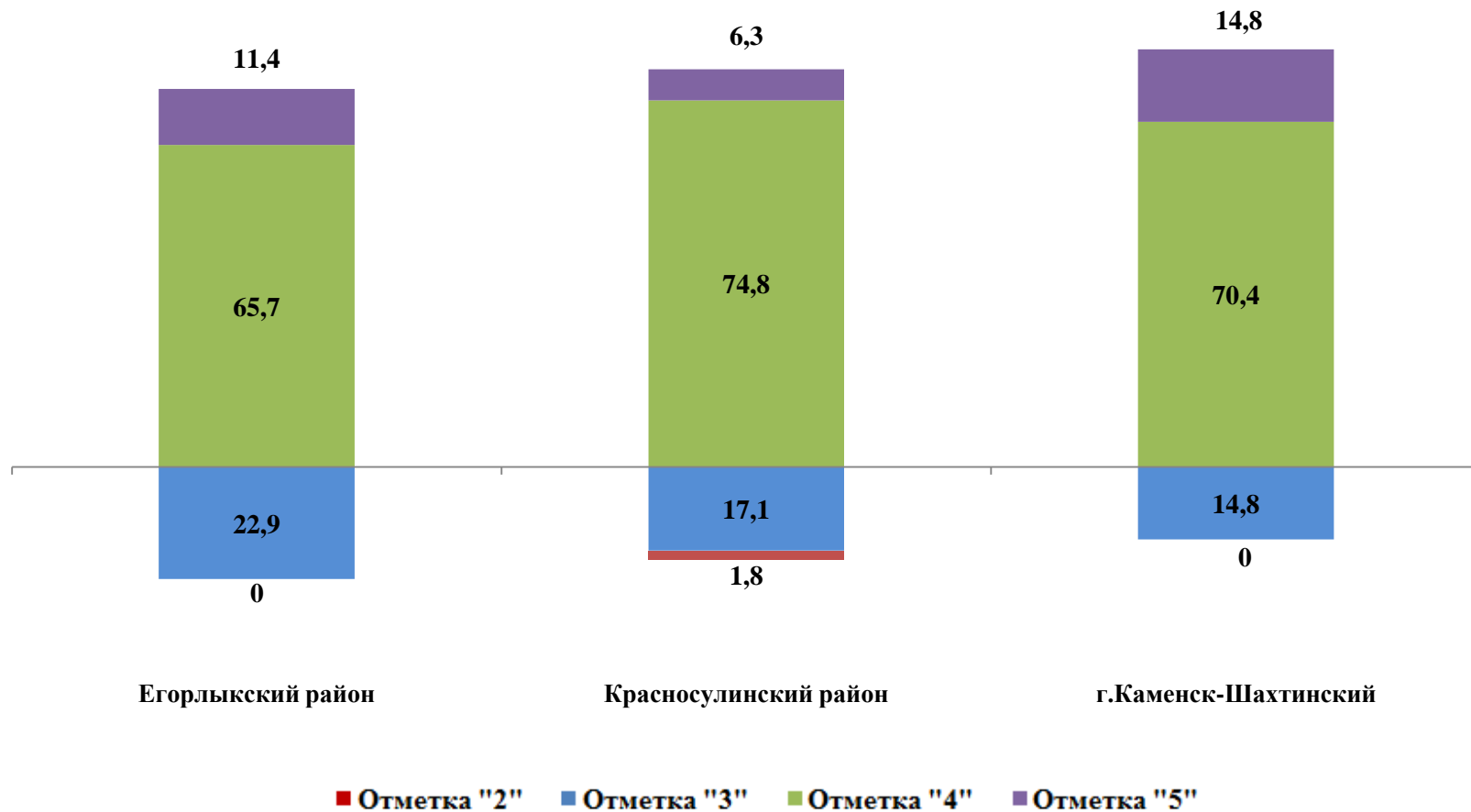
2.1. Статистика отметок по результатам РИКО по предмету «Обществознание» в 6-х и 8-х классах в Ростовской области

	Количество участников	Распределение отметок в %			
		2	3	4	5
6-ые классы	2 665	10,6	39,1	44,4	5,9
8-ые классы	3 297	15,8	39,9	36,9	7,5



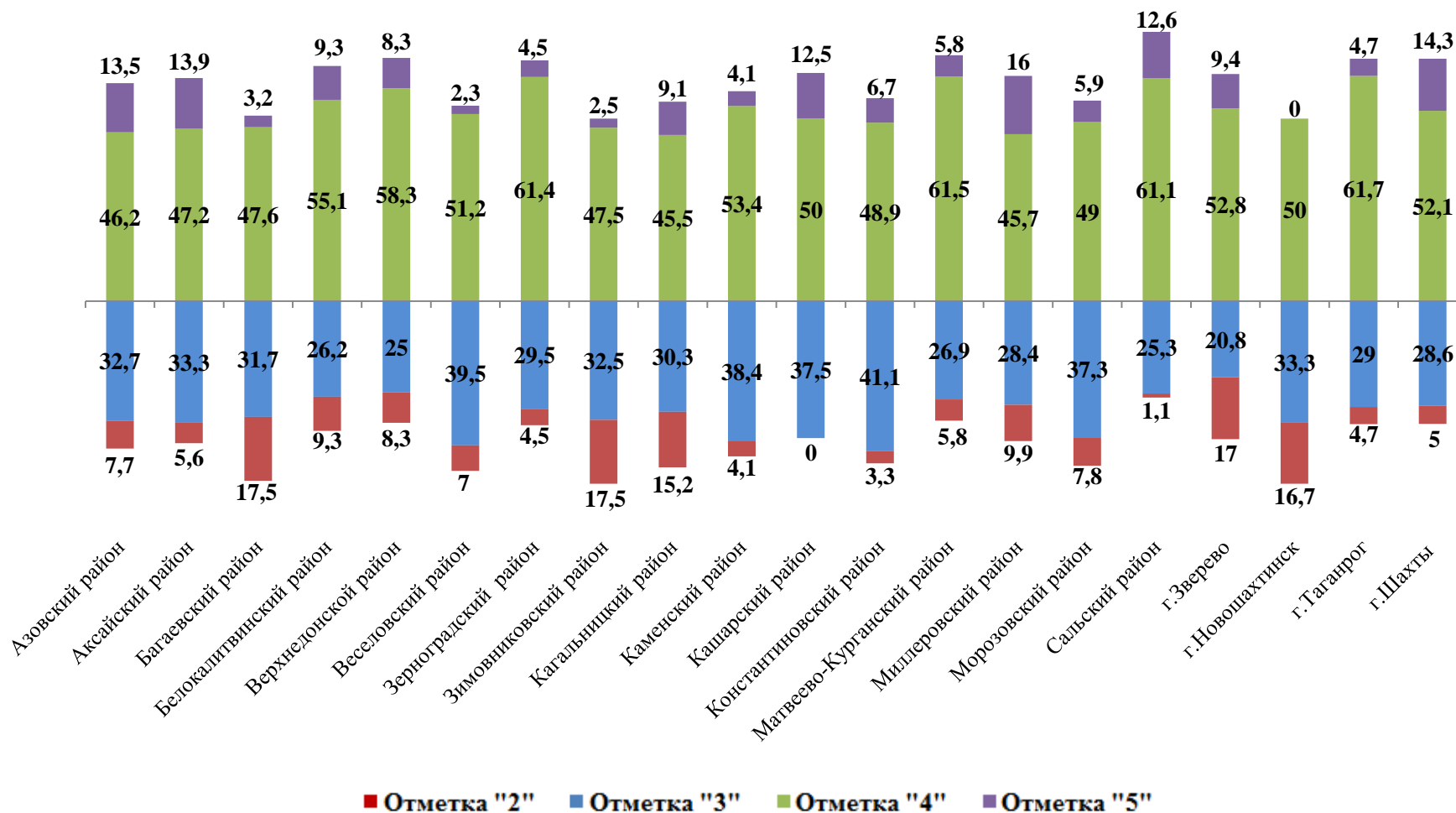
2.2. Качество обученности по предмету «Обществознание» в 6-х классах в разрезе муниципальных образований Ростовской области (в %)

**Группа с удельным весом отметок "4" и "5" (100%-75%) –
3 муниципальных образования**



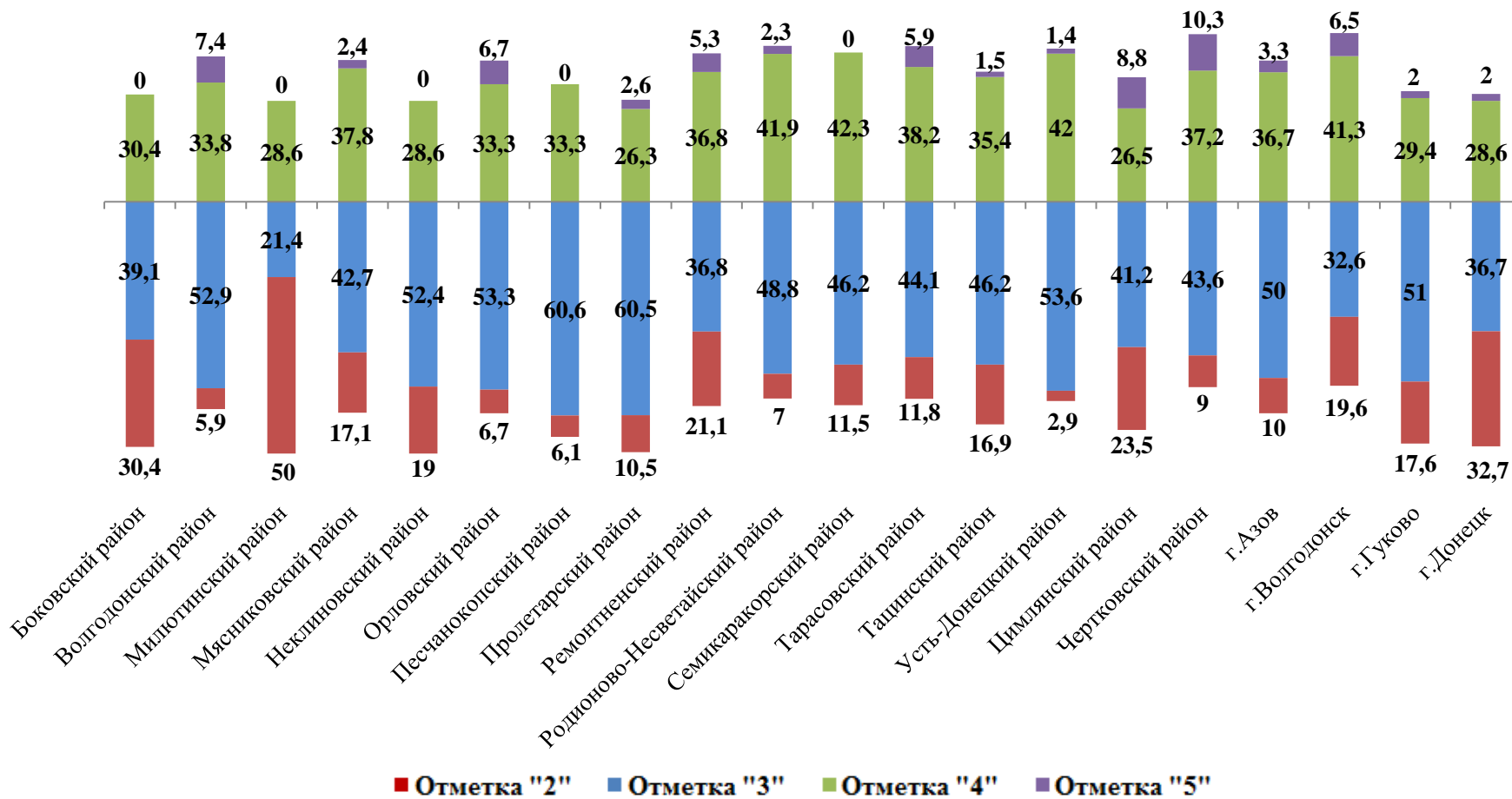
2.2. Качество обученности по предмету «Обществознание» в 6-х классах в разрезе муниципальных образований Ростовской области (в %)

Группа с удельным весом отметок "4" и "5" (75%-50%) – 20 муниципальных образований



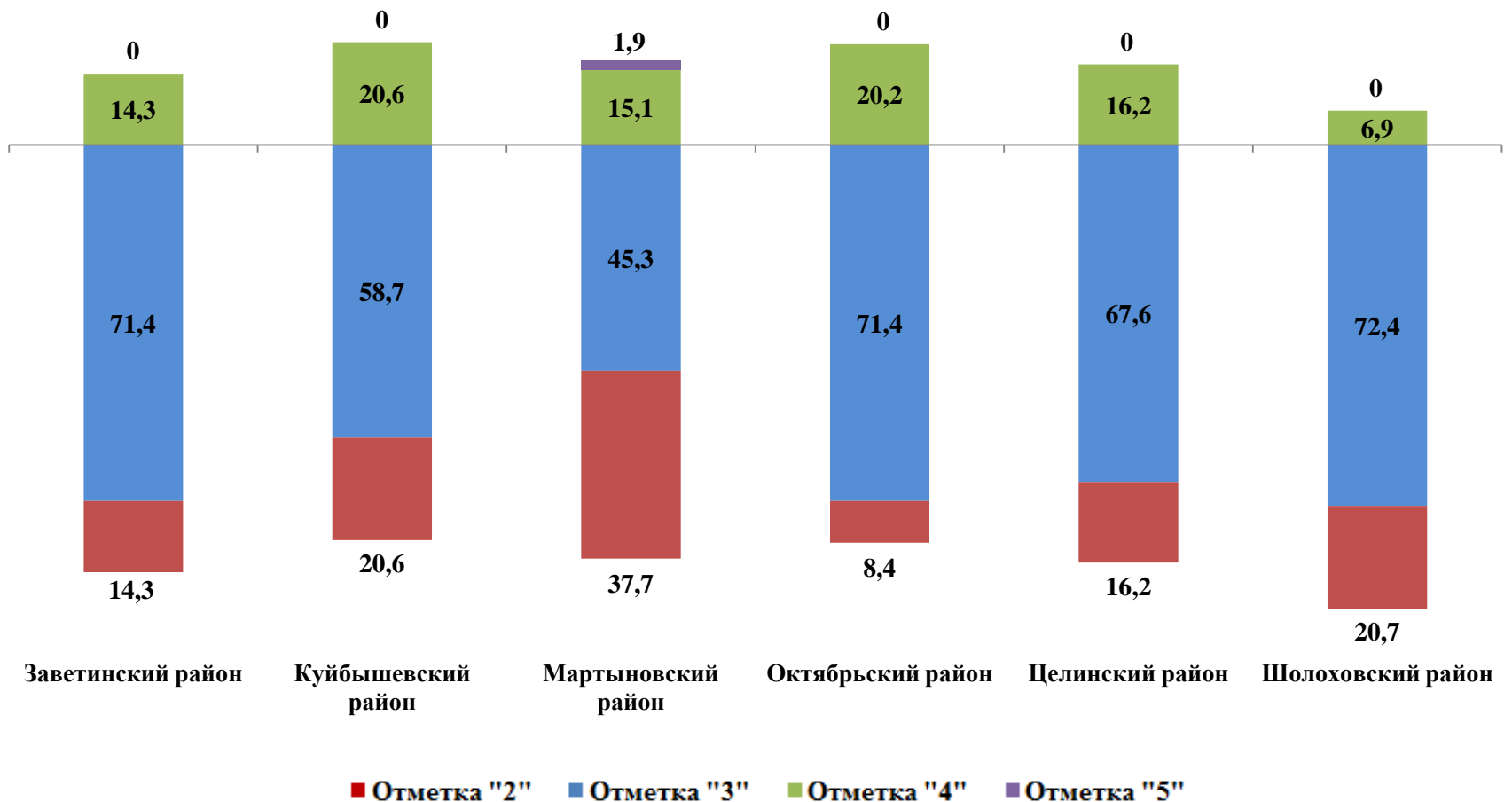
2.2. Качество обученности по предмету «Обществознание» в 6-х классах в разрезе муниципальных образований Ростовской области (в %)

Группа с удельным весом отметок "4" и "5" (50%-25%) – 20 муниципальных образований



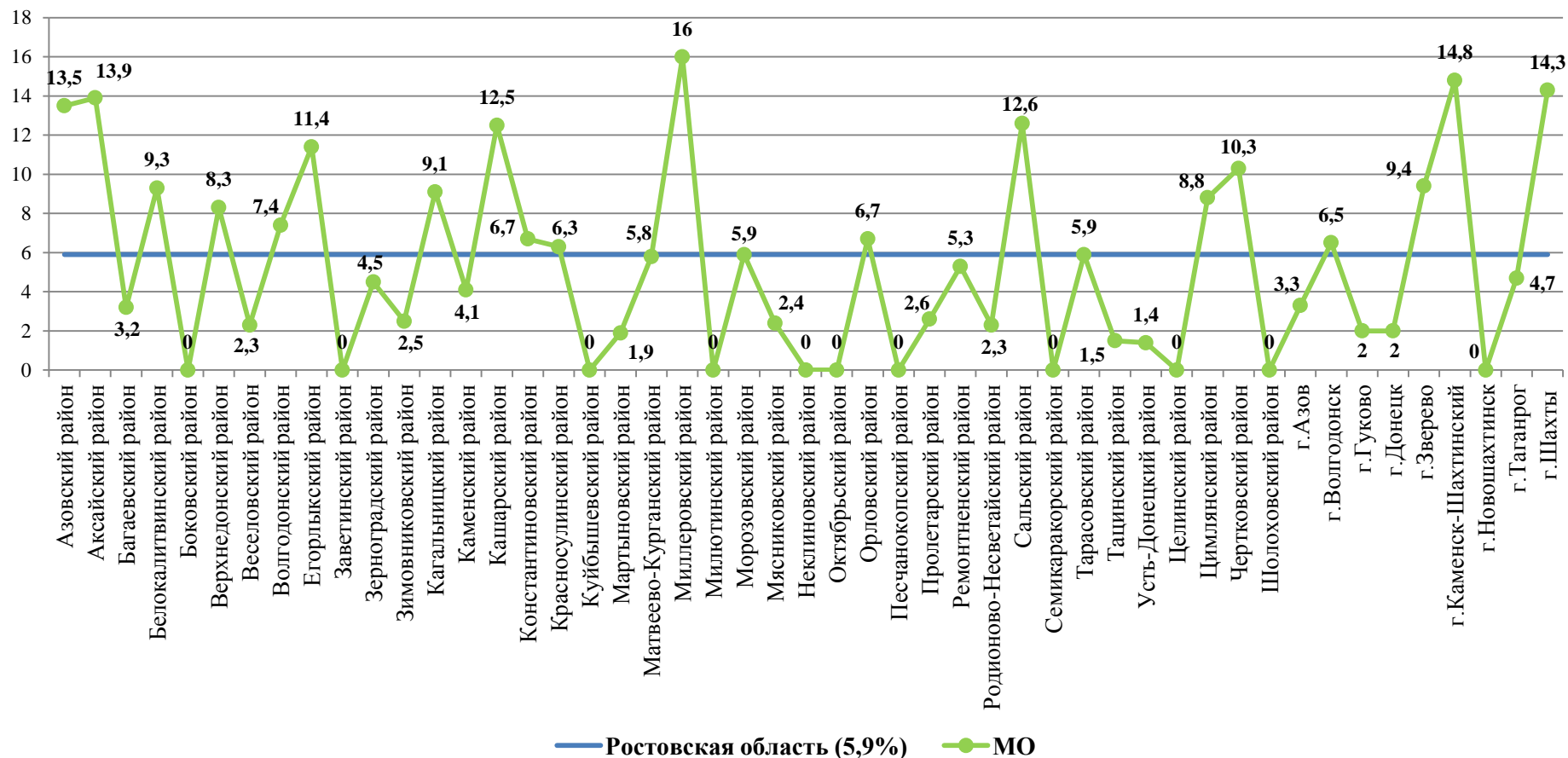
2.2. Качество обученности по предмету «Обществознание» в 6-х классах в разрезе муниципальных образований Ростовской области (в %)

Группа с удельным весом отметок "4" и "5" (25%-0%) – 6 муниципальных образований



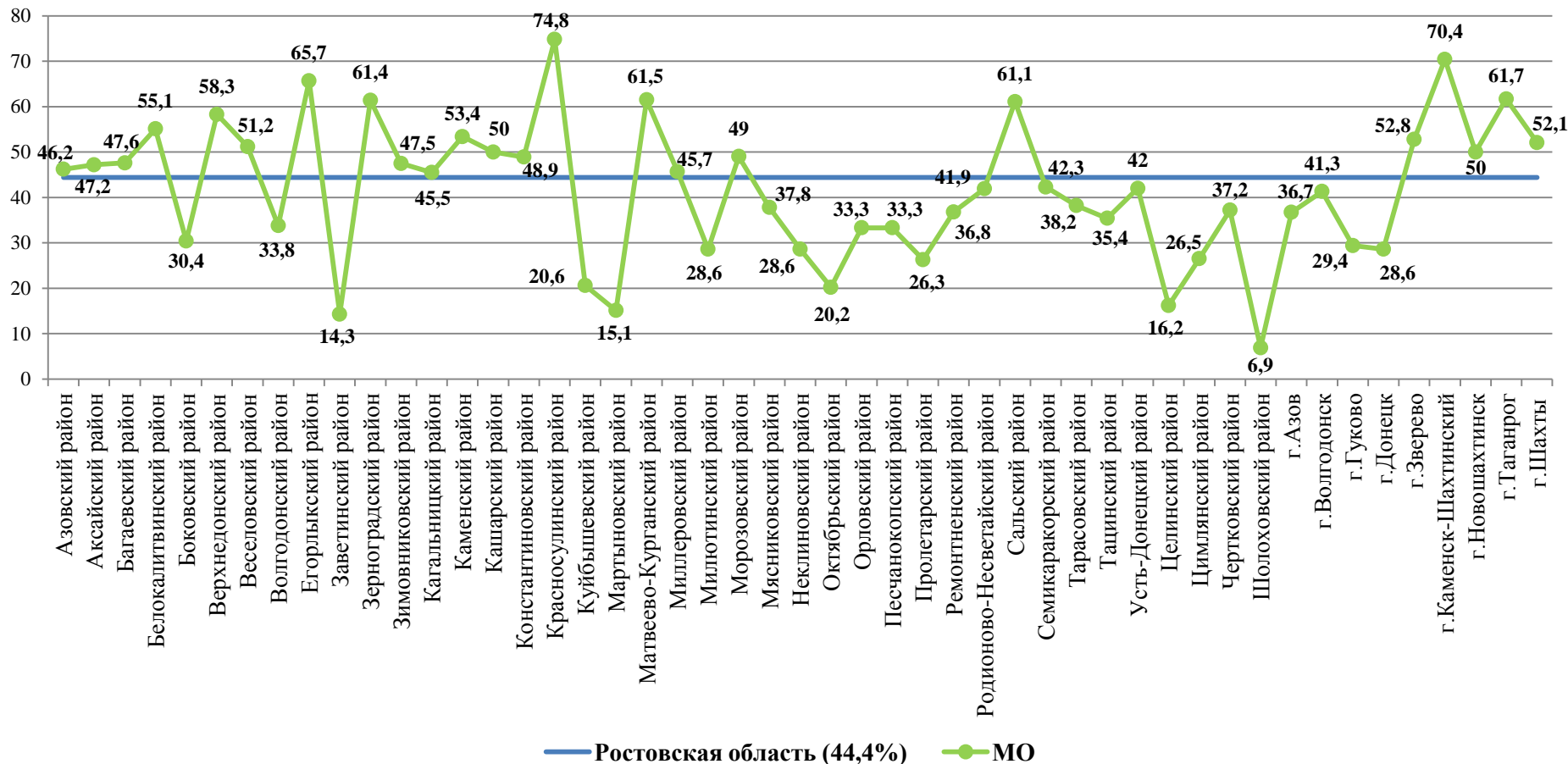
2.3. Статистика полученных отметок в разрезе муниципальных образований Ростовской области по предмету «Обществознание» в 6-х классах

Процент участников, получивших «5»



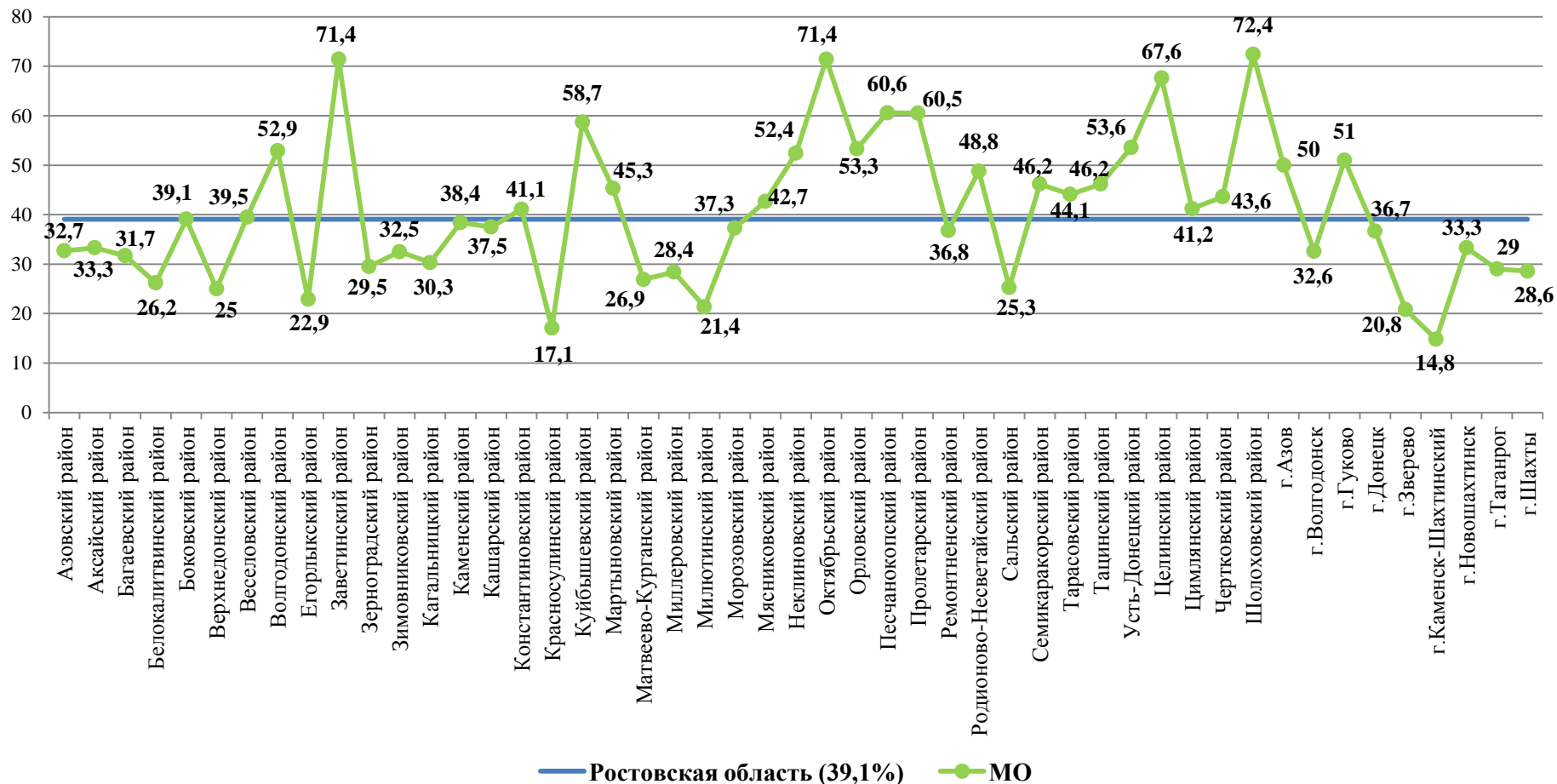
2.3. Статистика полученных отметок в разрезе муниципальных образований Ростовской области по предмету «Обществознание» в 6-х классах

Процент участников, получивших «4»



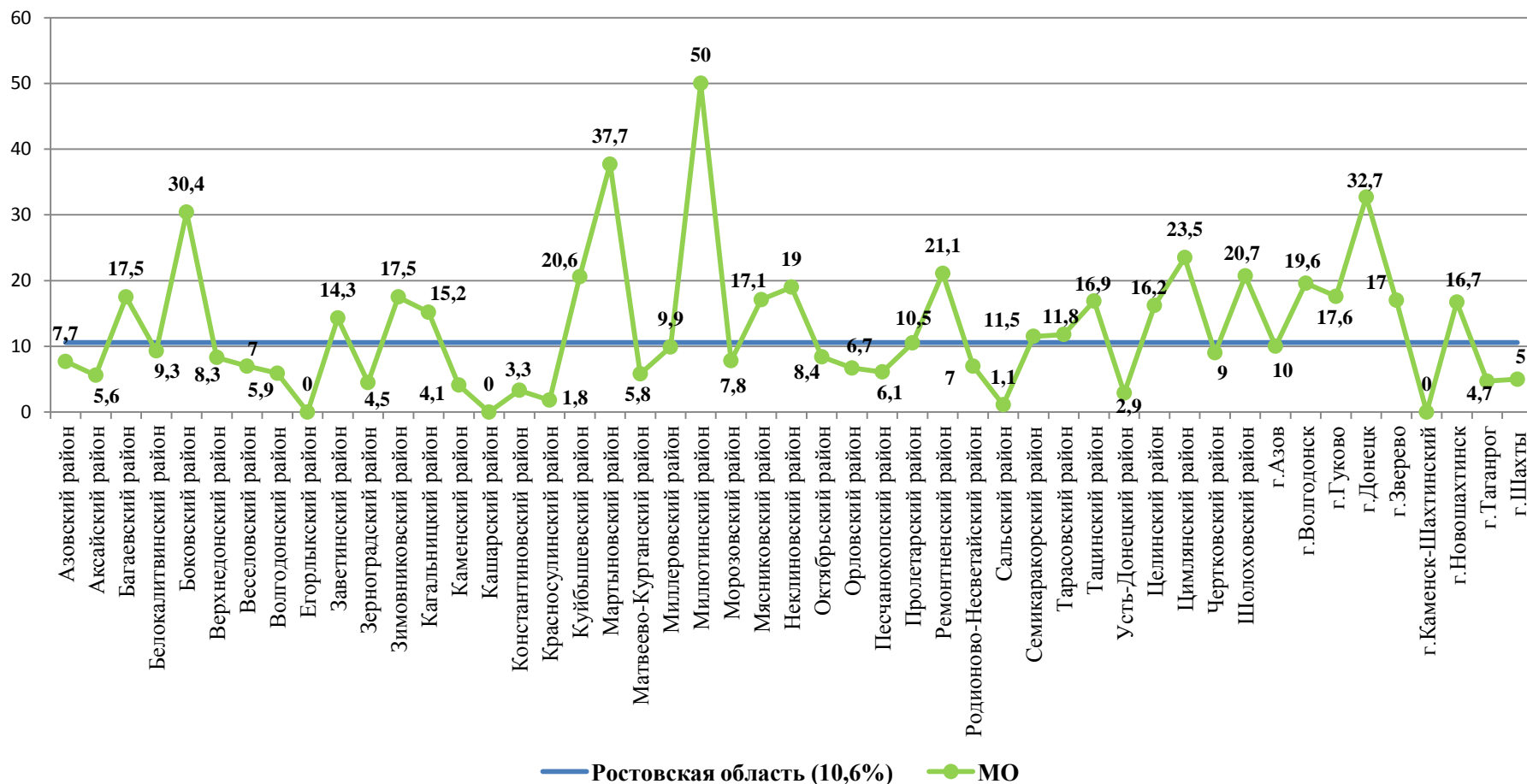
2.3. Статистика полученных отметок в разрезе муниципальных образований Ростовской области по предмету «Обществознание» в 6-х классах

Процент участников, получивших «3»



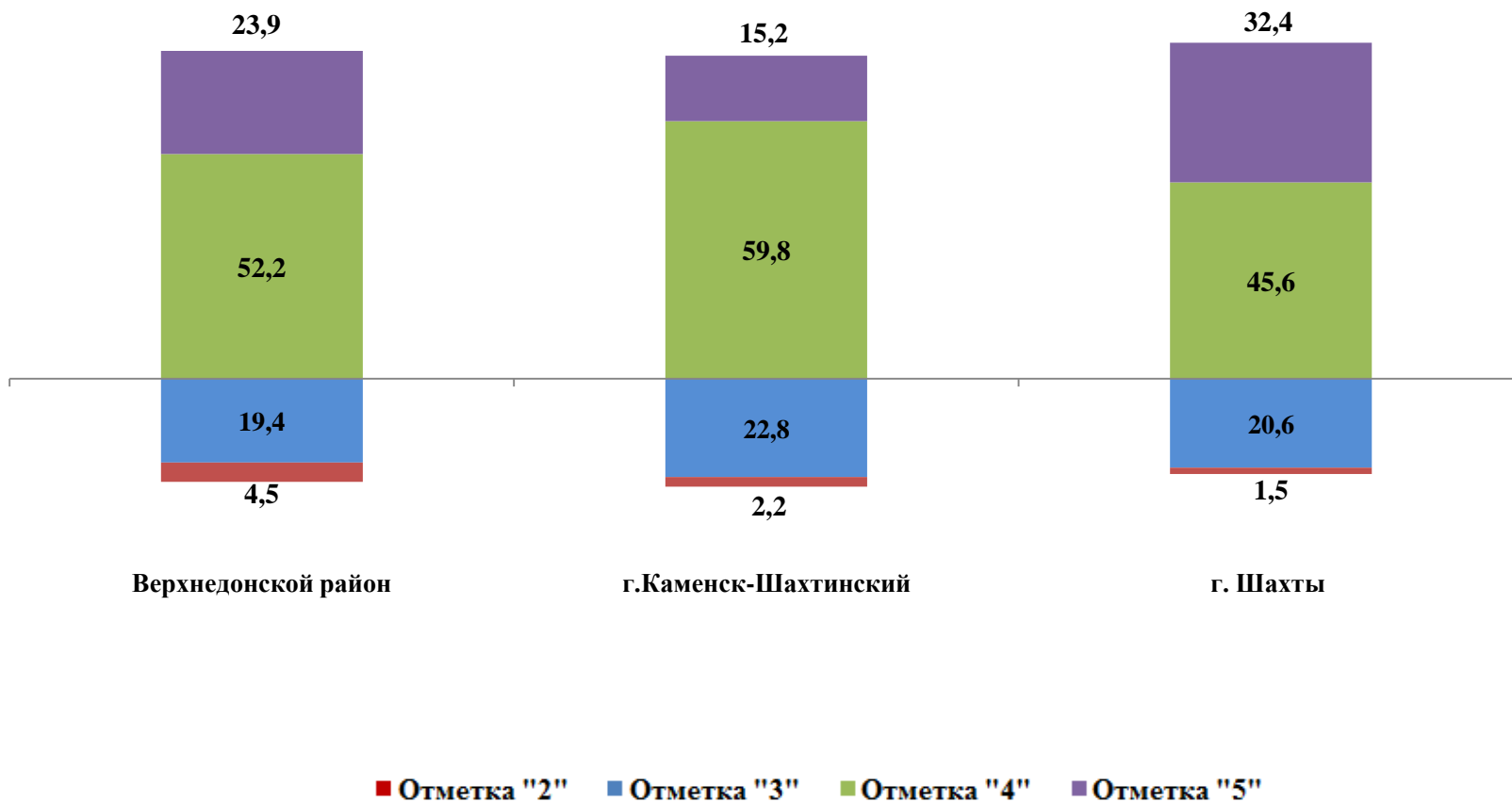
2.3. Статистика полученных отметок в разрезе муниципальных образований Ростовской области по предмету «Обществознание» в 6-х классах

Процент участников, получивших «2»



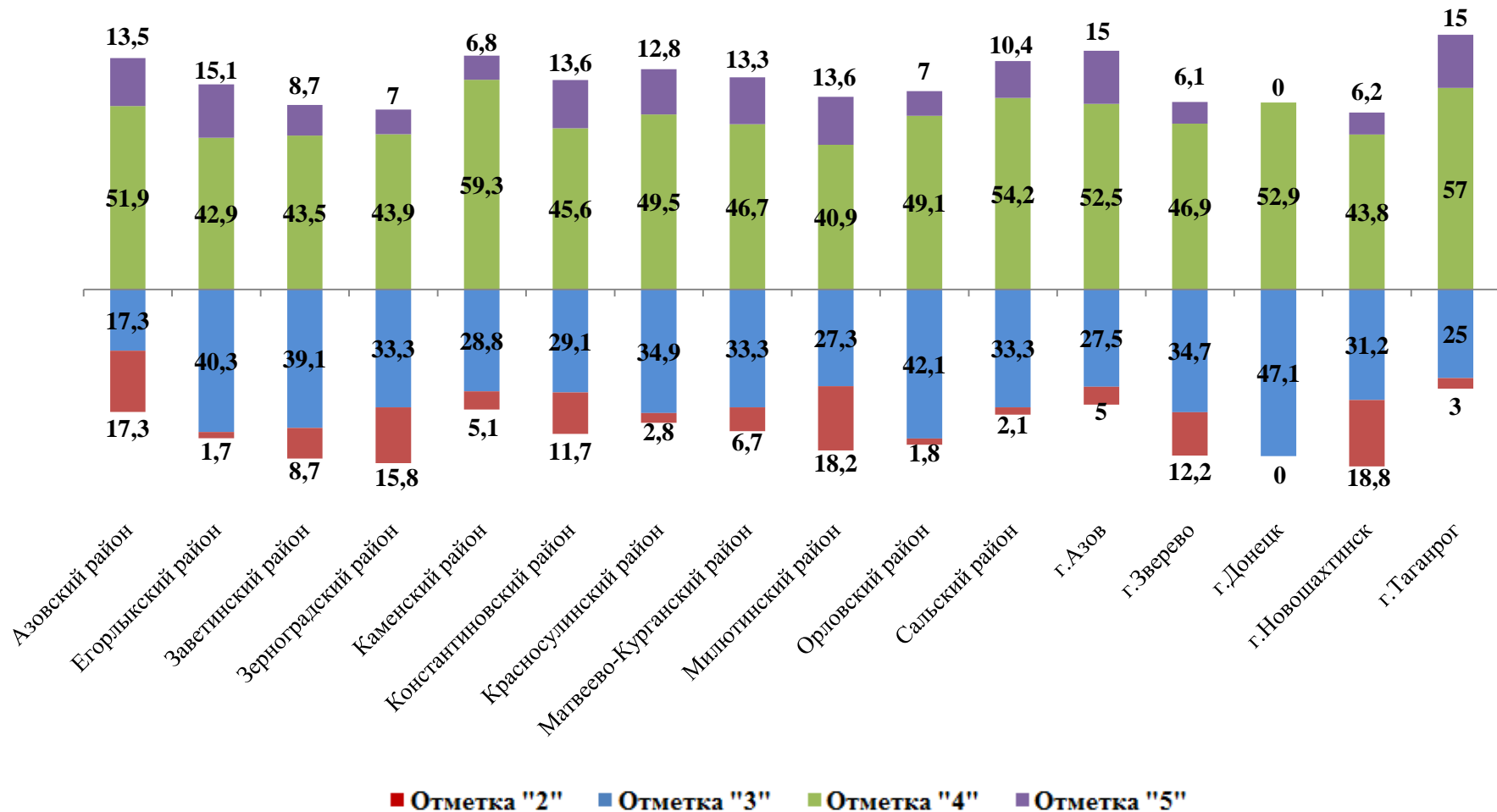
2.4. Качество обученности по предмету «Обществознание» в 8-х классах в разрезе муниципальных образований Ростовской области (в %)

Группа с удельным весом отметок "4" и "5" (100%-75%) – 3 муниципальных образования



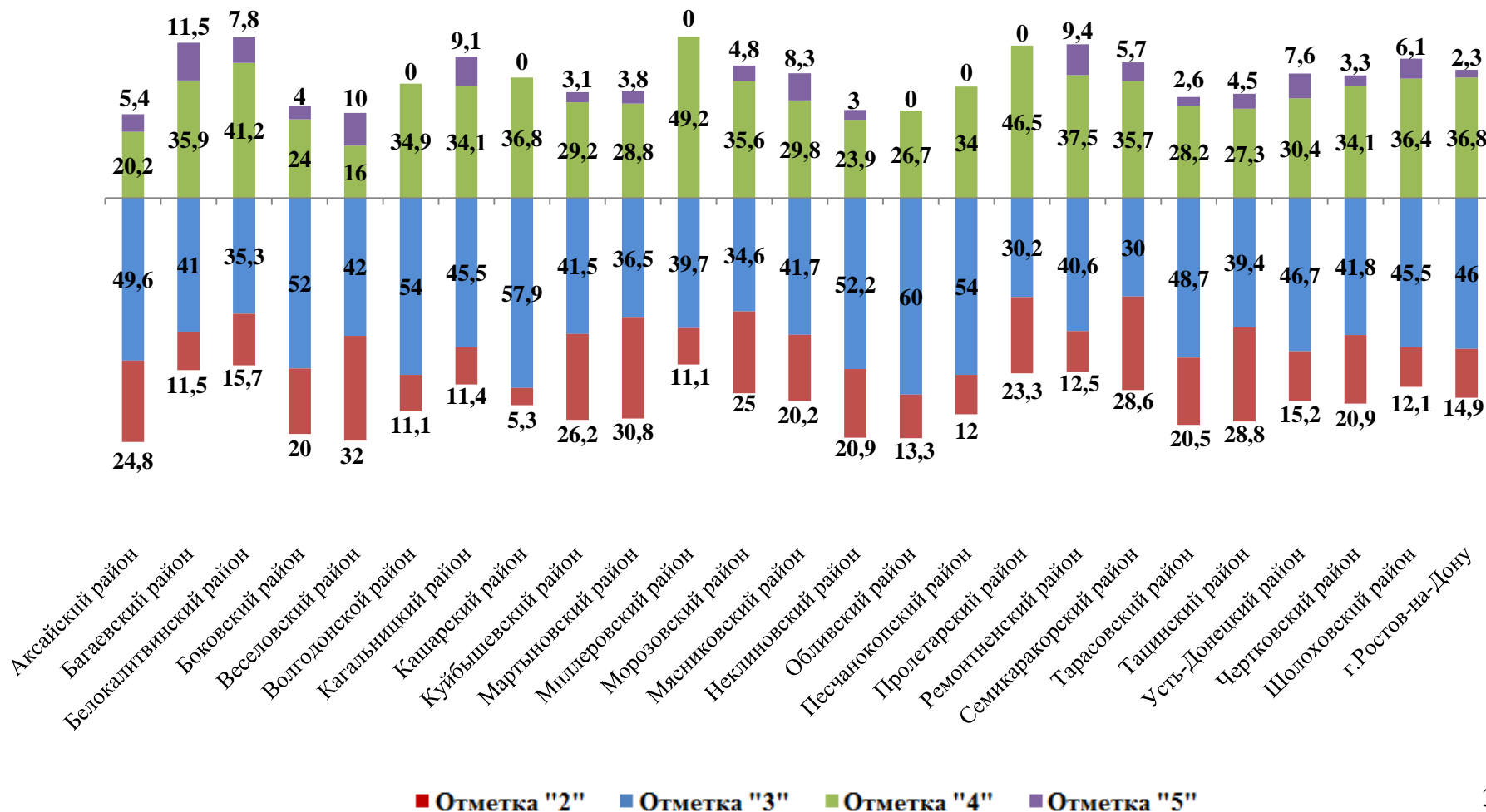
2.4. Качество обученности по предмету «Обществознание» в 8- классах в разрезе муниципальных образований Ростовской области (в %)

Группа с удельным весом отметок "4" и "5" (75%-50%) – 16 муниципальных образований



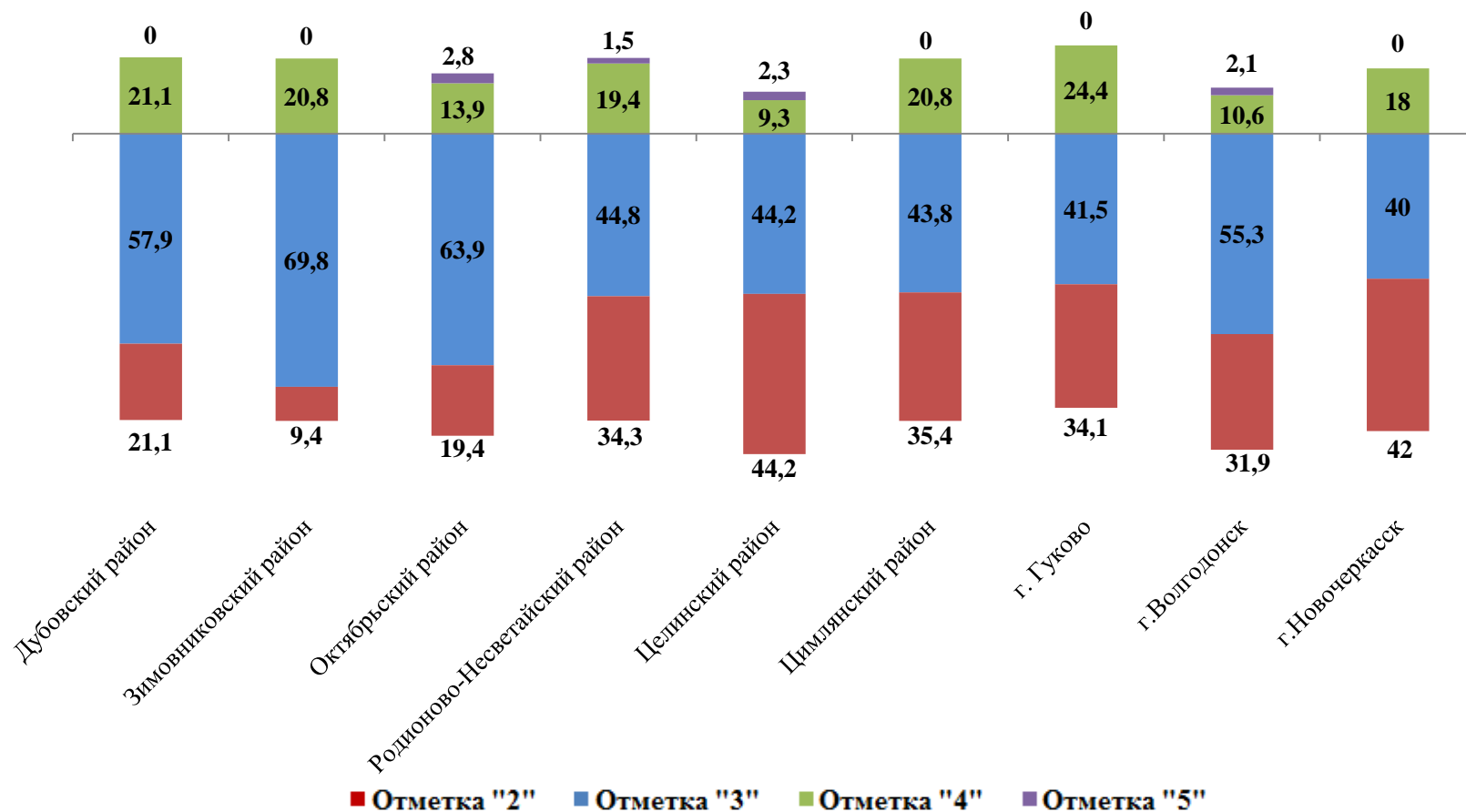
2.4. Качество обученности по предмету «Обществознание» в 8-х классах в разрезе муниципальных образований Ростовской области (в %)

Группа с удельным весом отметок "4" и "5" (50%-25%) – 25 муниципальных образований



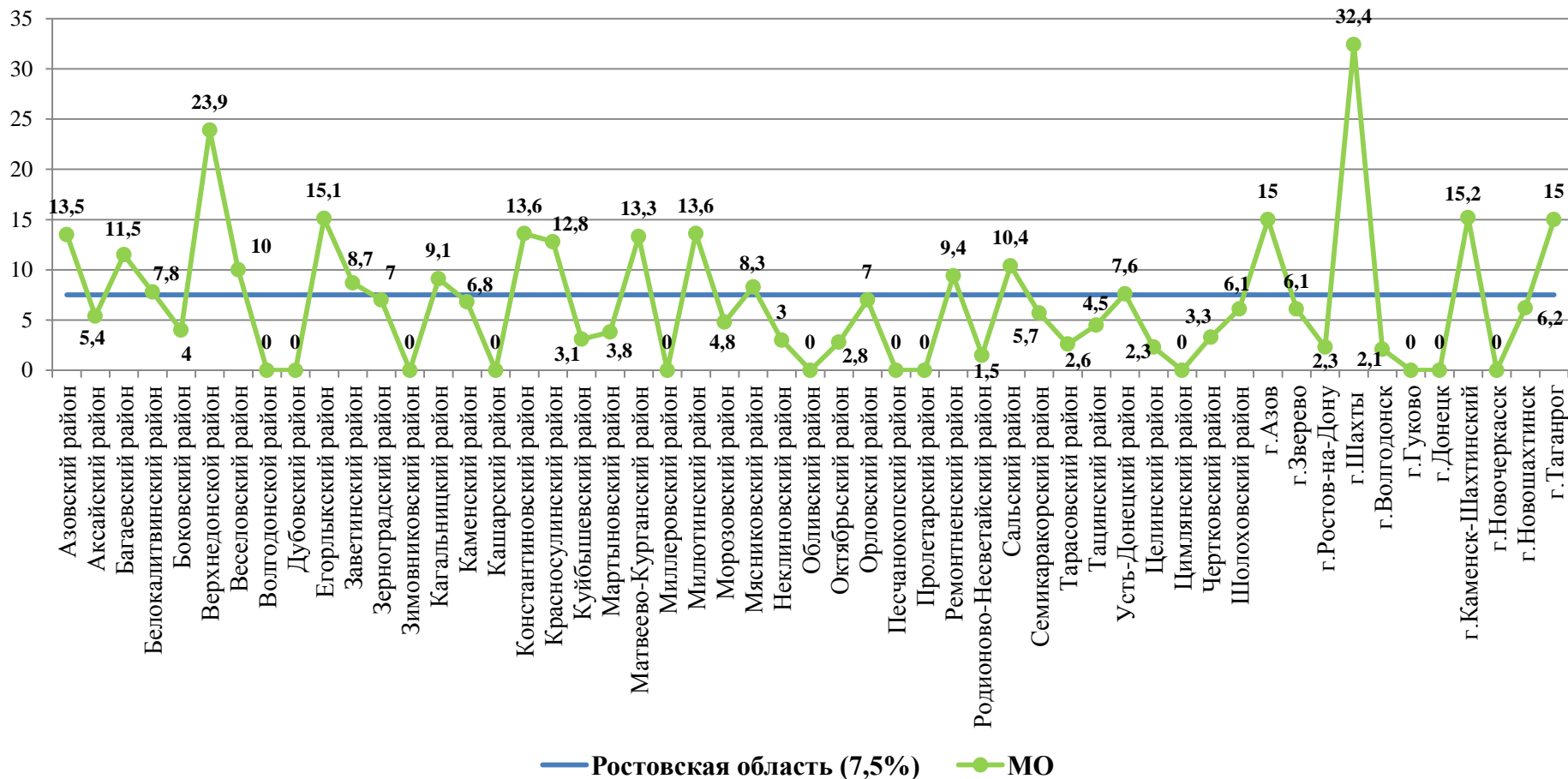
2.4. Качество обученности по предмету «Обществознание» в разрезе муниципальных образований Ростовской области (в %)

Группа с удельным весом отметок "4" и "5" (25%-0%) – 9 муниципальных образований



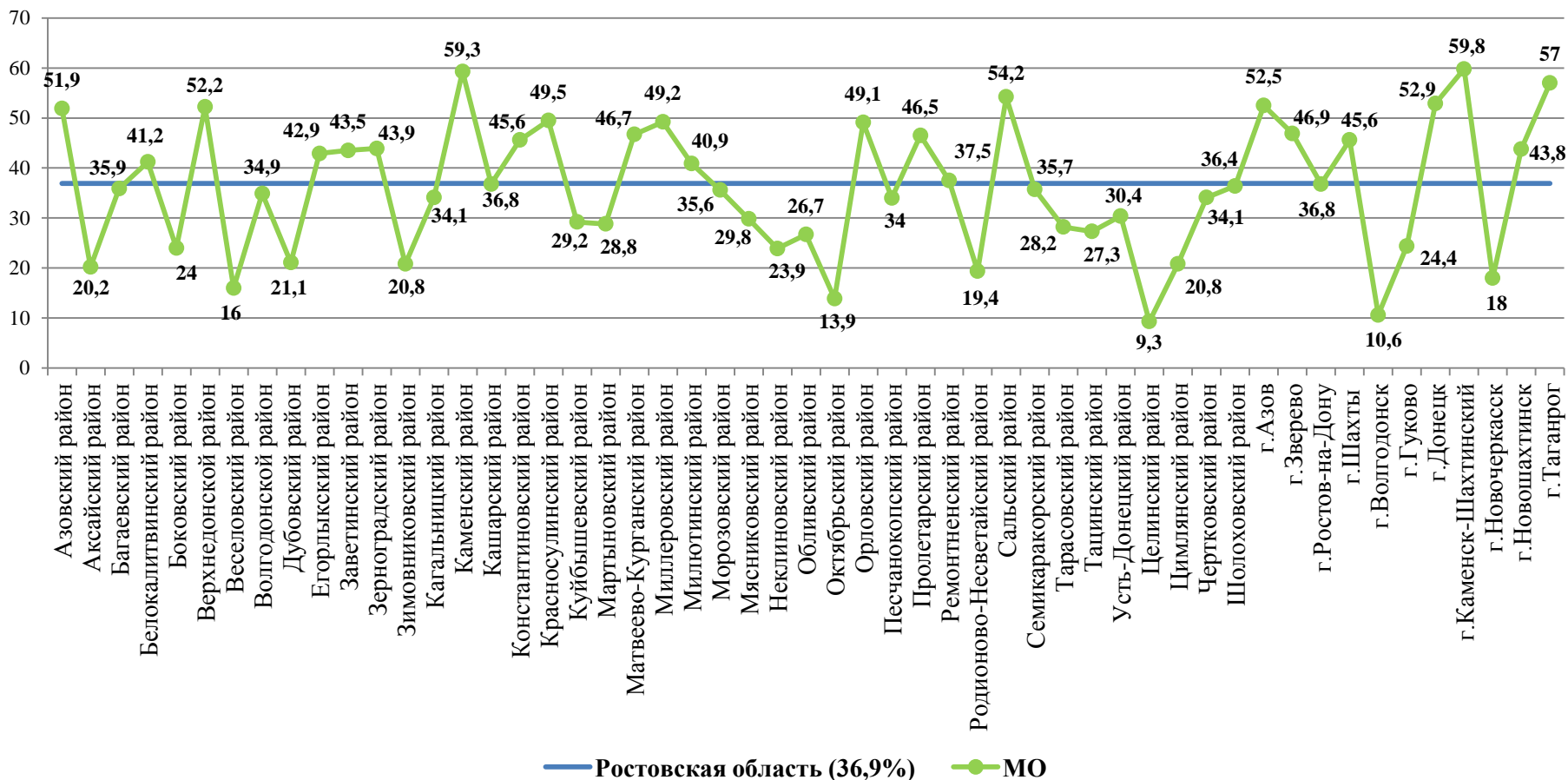
2.5. Статистика полученных отметок в разрезе муниципальных образований Ростовской области по предмету «Обществознание» в 8-х классах

Процент участников, получивших «5»



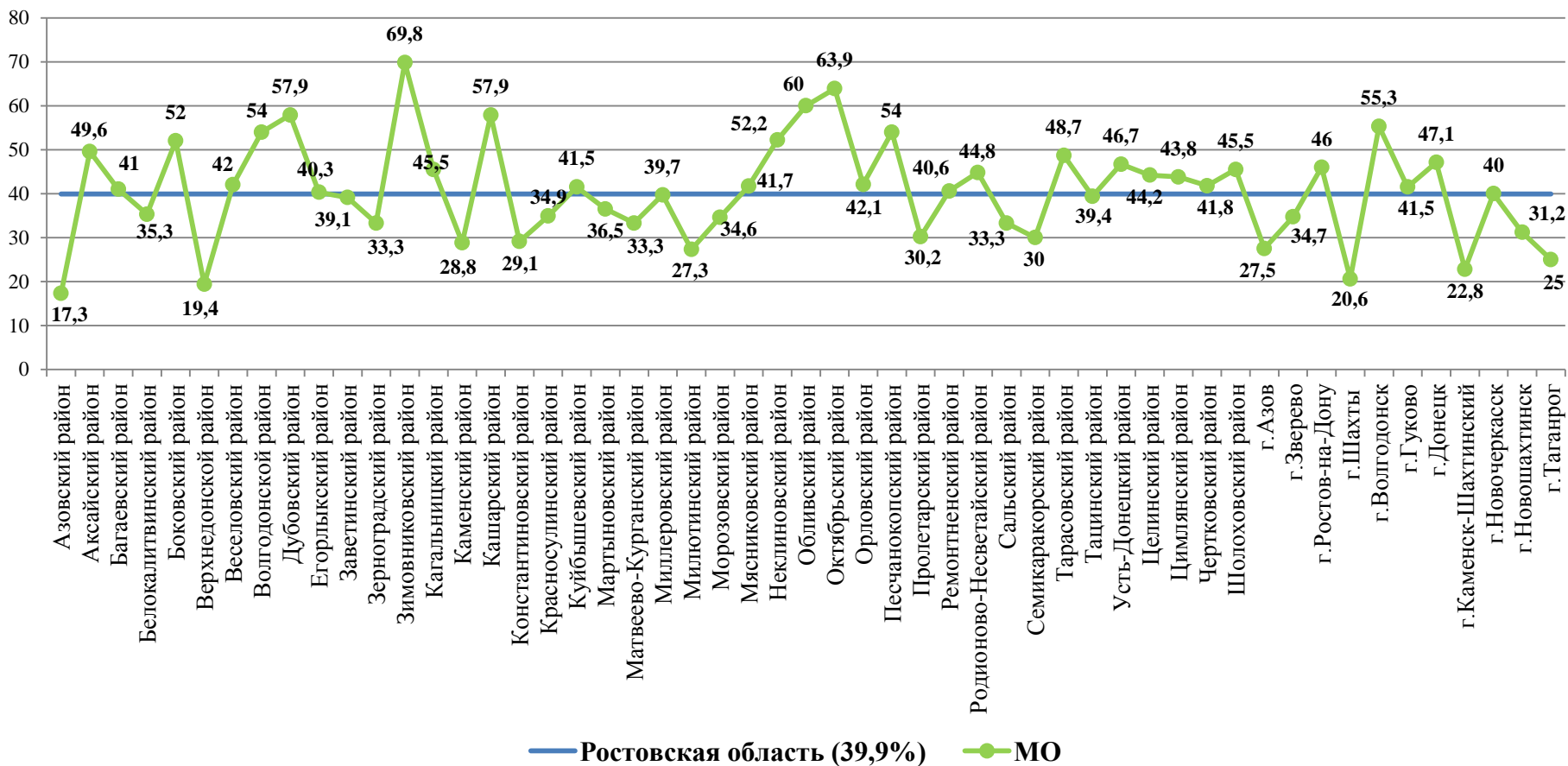
2.5. Статистика полученных отметок в разрезе муниципальных образований Ростовской области по предмету «Обществознание» в 8-х классах

Процент участников, получивших «4»



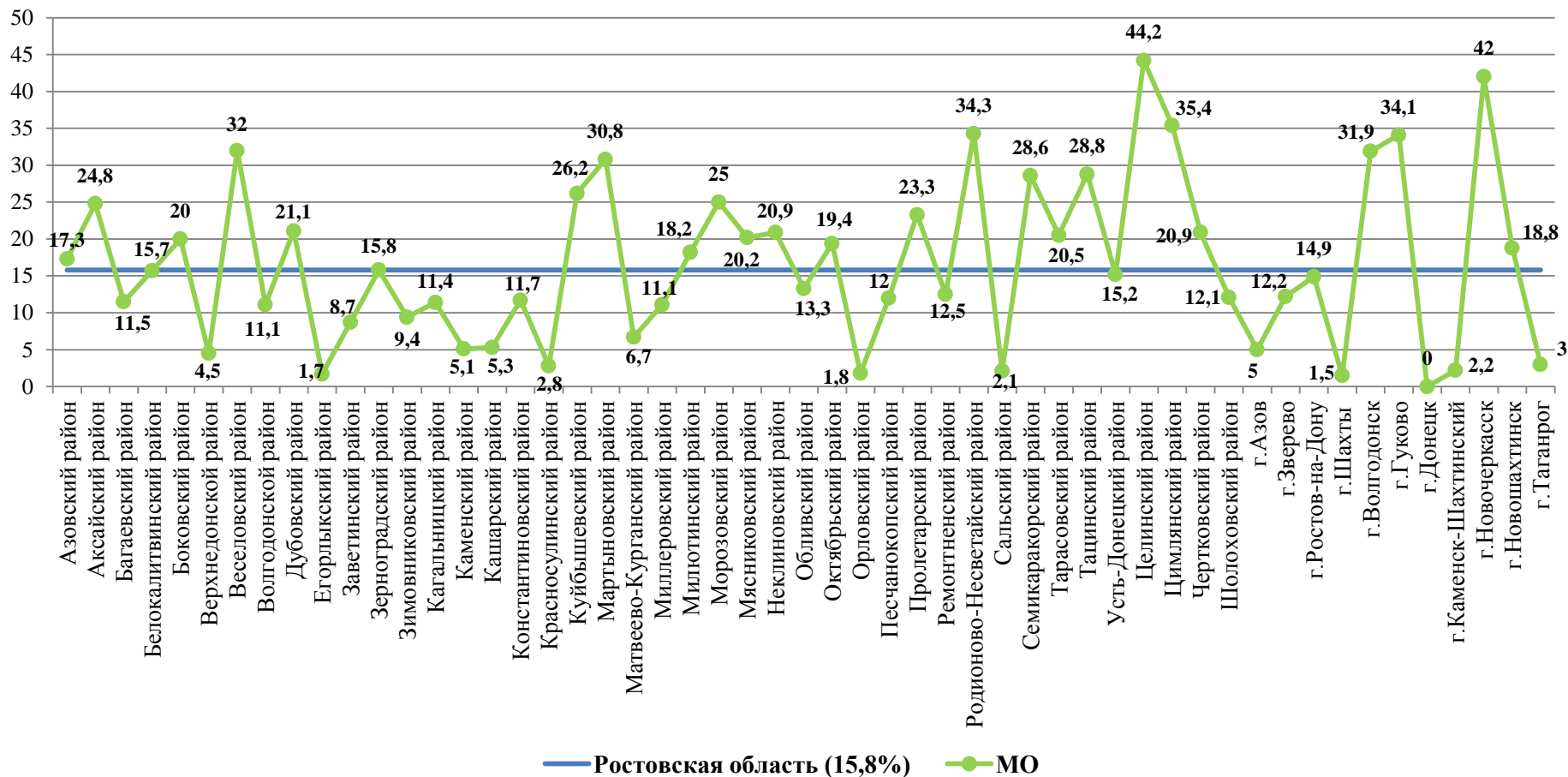
2.5. Статистика полученных отметок в разрезе муниципальных образований Ростовской области по предмету «Обществознание» в 8-х классах

Процент участников, получивших «3»

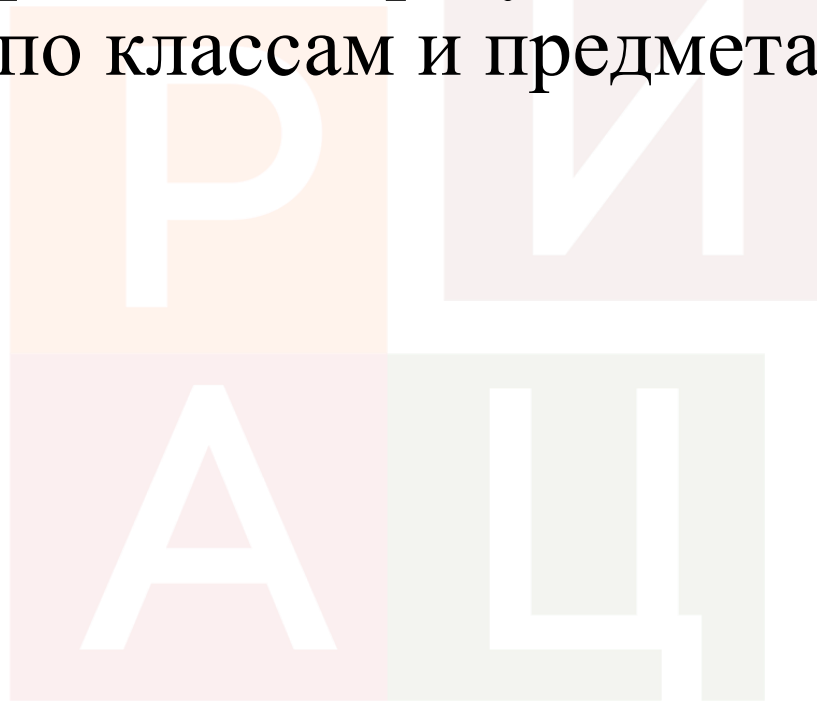


2.5. Статистика полученных отметок в разрезе муниципальных образований Ростовской области по предмету «Обществознание» в 8-х классах

Процент участников, получивших «2»»



3. Пересечение результатов РИКО по классам и предметам



3.1. Муниципальные образования Ростовской области, в которых ученики-участники РИКО 6-х и 8-х классов получили от 100% до 75% отметок «4» и «5»

№ п/п	Наименование муниципалитета	Распределение отметок по предмету «Обществознание» в %							
		6 классы				8 классы			
		2	3	4	5	2	3	4	5
1	г. Каменск - Шахтинский	0	14,8	70,4	14,8	2,2	22,8	59,8	15,2

Совокупный процент учащихся, получивших «4» и «5» от 100 % до 75% по истории не фиксируется. Пересечение результатов РИКО в разрезе муниципальных образований по двум предметам («История» и «Обществознание») не выявляет совпадений.

3.2. Муниципальные образования Ростовской области, в которых ученики-участники РИКО 6-х и 8-х классов получили от 75% до 50% отметок «4» и «5»

№ п/п	Наименование муниципалитета	Распределение отметок по предмету «История» в %							
		6 классы				8 классы			
		2	3	4	5	2	3	4	5
1	Миллеровский район	2,9	39	46,7	11,4	1	38,5	60,6	0
2	Милютинский район	1,8	43,6	50,9	3,6	8,5	17	61,7	12,8
3	Пролетарский район	4,8	22,6	48,4	24,2	1,7	37,3	54,2	6,8
4	г. Шахты	0	40,5	42,9	16,7	2,1	27,1	60,4	10,4
5	г. Гуково	25	12,5	50	12,5	1,2	45,3	50	3,5
6	г. Ростов-на-Дону	4,1	34,4	56,6	4,9	6,1	43,2	50,7	0

№ п/п	Наименование муниципалитета	Распределение отметок по предмету «Обществознание» в %							
		6 классы				8 классы			
		2	3	4	5	2	3	4	5
1	Азовский район	7,7	32,7	46,2	13,5	17,3	17,3	51,9	13,5
2	Зерноградский район	4,5	29,5	61,4	4,5	15,8	33,3	43,9	7
3	Каменский район	4,1	38,4	53,4	4,1	5,1	28,8	59,3	6,8
4	Константиновский район	3,3	41,1	48,9	6,7	11,7	29,1	45,6	13,6
5	Матвеево-Курганский район	5,8	26,9	61,5	5,8	6,7	33,3	46,7	13,3
6	Сальский район	1,1	25,3	61,1	12,6	2,1	33,3	54,2	10,4
7	г.Зверево	17	20,8	52,8	9,4	12,2	34,7	46,9	6,1
8	г.Новошахтинск	16,7	33,3	50	0	18,8	31,2	43,8	6,2
9	г.Таганрог	4,7	29	61,7	4,7	3	25	57	15

3.3. Муниципальные образования Ростовской области, в которых ученики-участники РИКО 6-х и 8-х классов получили от 50% до 25% отметок «4» и «5»

№ п/п	Наименование муниципалитета	Распределение отметок по предмету «История» в %							
		6 классы				8 классы			
		2	3	4	5	2	3	4	5
1	Багаевский район	14,5	43,5	39,1	2,9	20,5	40,2	35,7	3,6
2	Обливский район	3,6	65,5	27,3	3,6	2,4	69	28,6	0
3	Песчанакопский район	3,1	50	40,6	6,2	11,5	51,9	26,9	9,6
4	Тацинский район	13,6	42	43,2	1,2	22,5	52,1	25,4	0
5	г.Таганрог	4,1	51,4	32,4	12,2	7	47,4	42,1	3,5

№ п/п	Наименование муниципалитета	Распределение отметок по предмету «Обществознание» в %							
		6 классы				8 классы			
		2	3	4	5	2	3	4	5
1	Боковский район	30,4	39,1	30,4	0	20	52	24	4
2	Волгодонской район	5,9	52,9	33,8	7,4	11,1	54	34,9	0
3	Мясниковский район	17,1	42,7	37,8	2,4	20,2	41,7	29,8	8,3
4	Неклиновский район	19	52,4	28,6	0	20,9	52,2	23,9	3
5	Песчанакопский район	6,1	60,6	33,3	0	12	54	34	0
6	Пролетарский район	10,5	60,5	26,3	2,6	23,3	30,2	46,5	0
7	Ремонтненский район	21,1	36,8	36,8	5,3	12,5	40,6	37,5	9,4
8	Семикаракорский район	11,5	46,2	42,3	0	28,6	30	35,7	5,7
9	Тарасовский район	11,8	44,1	38,2	5,9	20,5	48,7	28,2	2,6
10	Тацинский район	16,9	46,2	35,4	1,5	28,8	39,4	27,3	4,5
11	Усть -Донецкий район	2,9	53,6	42	1,4	15,2	46,7	30,4	7,6
12	Чертковский район	9	43,6	37,2	10,3	20,9	41,8	34,1	3,3

3.4. Муниципальные образования Ростовской области, в которых ученики-участники РИКО 6-х и 8-х классов получили от 25% до 0 % оценок «4» и «5»

№ п/п	Наименование муниципалитета	Распределение оценок по предмету «История» в %							
		6 классы				8 классы			
		2	3	4	5	2	3	4	5
1	Волгодонской район	60,2	34,7	5,1	0	0	100	0	0
2	Заветинский район	80	20	0	0	27	73	0	0
3	Каменский район	15,2	72,7	12,1	0	15,2	72,7	12,1	0
4	Куйбышевский район	53,8	38,5	7,7	0	8	76	12	4
5	Морозовский район	28,2	54,9	15,5	1,4	35,4	57	7,6	0
6	Мясниковский район	59,1	31,8	9,1	0	56,5	43,5	0	0
7	Неклиновский район	31,5	53,7	14,8	0	8,7	84,8	6,5	0
8	Орловский район	100	0	0	0	3,6	83,9	12,5	0
9	Тарасовский район	20	60	20	0	67,2	17,2	8,6	6,9
10	Целинский район	31	48,3	19	1,7	15,8	63,2	21,1	0
11	Шолоховский район	39,4	54,5	6,1	0	41,8	56	2,2	0

№ п/п	Наименование муниципалитета	Распределение оценок по предмету «Обществознание» в %							
		6 классы				8 классы			
		2	3	4	5	2	3	4	5
1	Октябрьский район	8,4	71,4	20,2	0	19,4	63,9	13,9	2,8
2	Целинский район	16,2	67,6	16,2	0	44,2	44,2	9,3	2,3